



2023  
AÑO DE  
*Francisco*  
**VILLA**

EL REVOLUCIONARIO DEL PUEBLO

# INFORME DE SEGURIDAD

MARTES 16 DE MAYO 2023



GOBIERNO DE  
**MÉXICO**

**SEDENA**

SECRETARÍA DE LA  
DEFENSA NACIONAL

**SEGURIDAD**

SECRETARÍA DE SEGURIDAD  
Y PROTECCIÓN CIUDADANA

**MARINA**

SECRETARÍA DE MARINA



**GN**

GUARDIA  
NACIONAL

# Esfuerzo Integral de las Dependencias del Gabinete de Seguridad

## Efectivo desplegado en el Territorio Nacional

### Dependencias



### Efectivos


<b>107,148</b>	Guardia Nacional
<b>146,345</b>	Fuerzas Armadas
<b>253,493</b>	Total



**Vehículos**  
**20,385**



**Aeronaves**  
**416**



**Buques**  
**70**

**Período: 1 – 15 May. 2023**



# Despliegue Nacional Guardia Nacional y FF.AA.

## Misiones (Del 1 al 15 May. 2023)

### MISIONES

### PERSONAL



Estrategia Nacional de Seguridad Pública.

190,914



Estrategia para el fortalecimiento de las aduanas y puertos

5,727



Vigilancia del Territorio y Espacio Aéreo Nacional

1,003



Plan de migración en la frontera norte y sur

26,535



Operaciones para el combate al mercado ilícito de combustible

3,012



Atención a desastres

9,959



Seguridad a instalaciones estratégicas

6,195



Erradicación intensiva de plantíos ilícitos

5,438



Operaciones de Búsqueda y Rescate

3,015



Plan Integral de Seguridad al Tren Maya

1,345



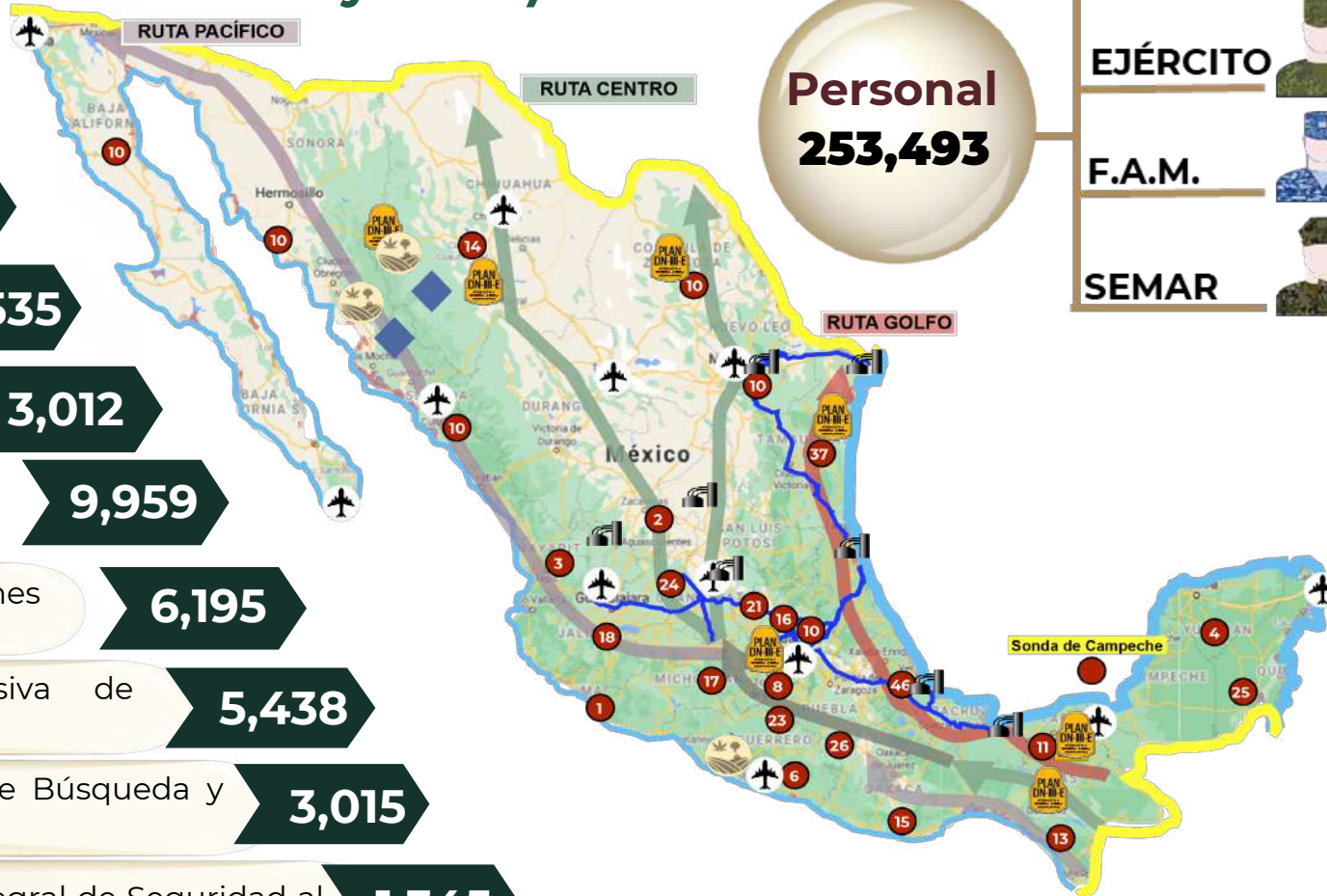
Operación Sargazo

350

11

Misiones

Personal  
253,493



G.N.



EJÉRCITO



F.A.M.



SEMAR



2023  
AÑO DE  
Francisco  
VILLA

EL REVOLUCIONARIO DEL PUEBLO

# Apoyos de Seguridad brindados (Del 1 al 15 May. 2023)

Plan Sgd.

STC "Metro"



**12**  
Líneas

**30**  
Estaciones

**90**  
Efectivos

Srta. de  
Agricultura  
y  
Desarrollo  
Rural

Seguridad en el  
traslado de  
fertilizantes



**24,366**  
Toneladas

**564**  
Viajes

**9,024**  
Efectivos

Reclusorios

Traslado  
Internos de



**15**  
Traslados

**26**  
Internos

**1,122**  
Efectivos

# Armas de fuego y cargadores

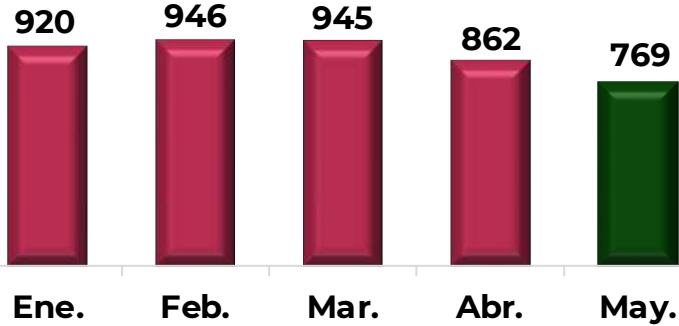
(Del 1 al 15 May. 2023)

Mayo 2023

**769**



Armas de fuego

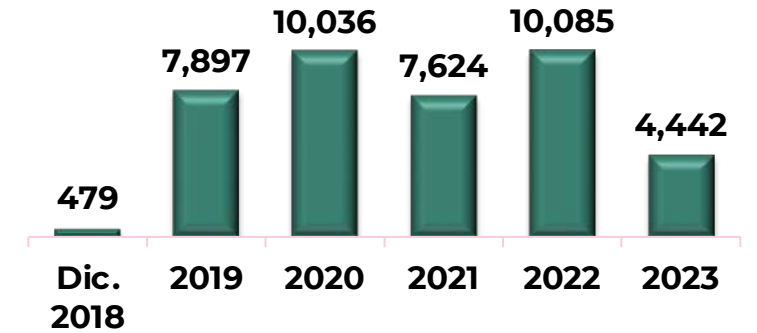


2023

**4,442**

1/o. Dic. 2018 al  
15 May. 2023

**40,563**

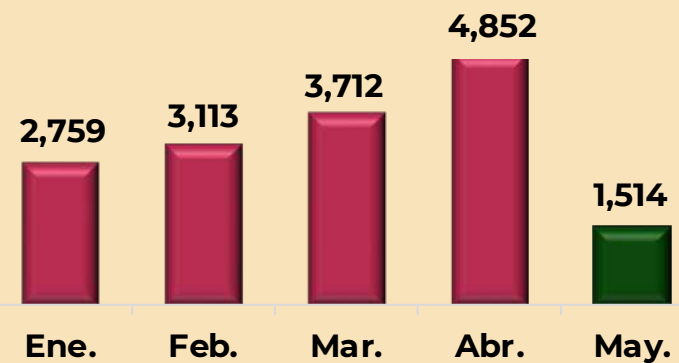


Mayo 2023

**1,514**



Cargadores

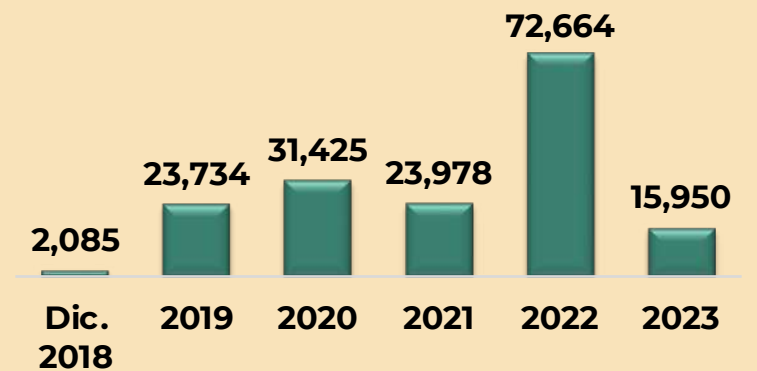


2023

**15,950**

1/o. Dic. 2018 al  
15 May. 2023

**169,836**

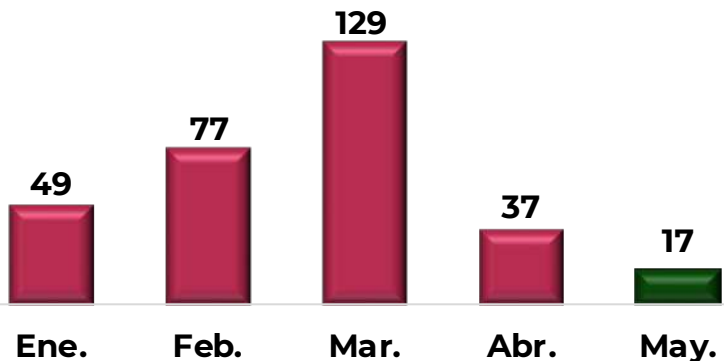


# Granadas y cartuchos

(Del 1 al 15 May. 2023)

Mayo 2023

**17**



Granadas

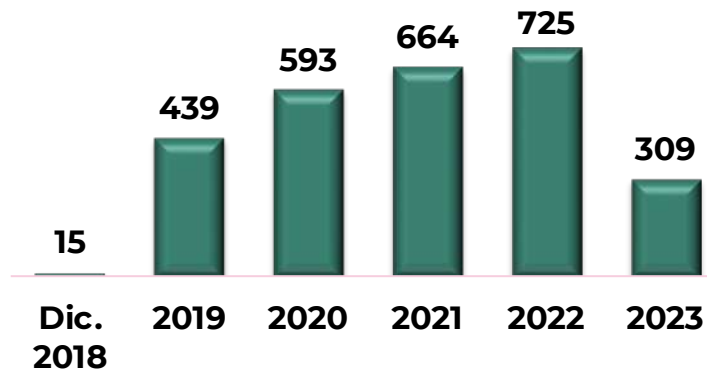


2023

**309**

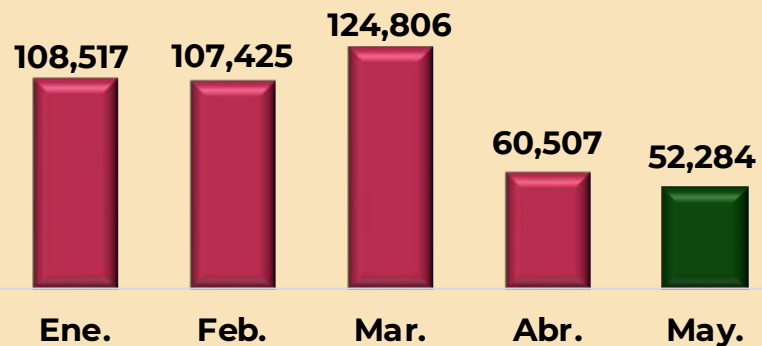
1/o. Dic. 2018 al  
15 May. 2023

**2,745**



Mayo 2023

**52,284**



Cartuchos

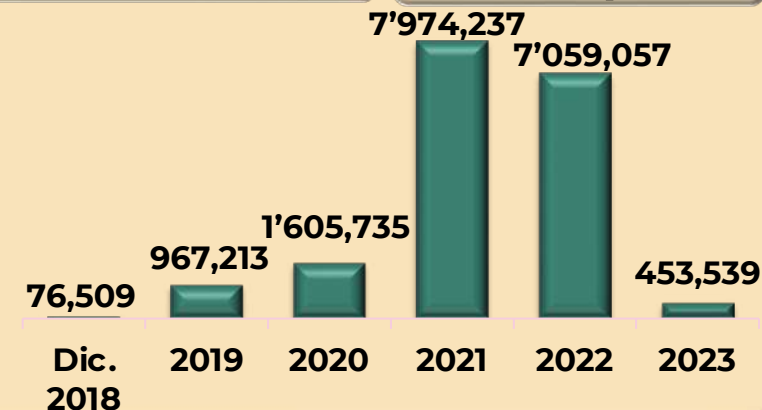


2023

**453,539**

1/o. Dic. 2018 al  
15 May. 2023

**18'136,290**

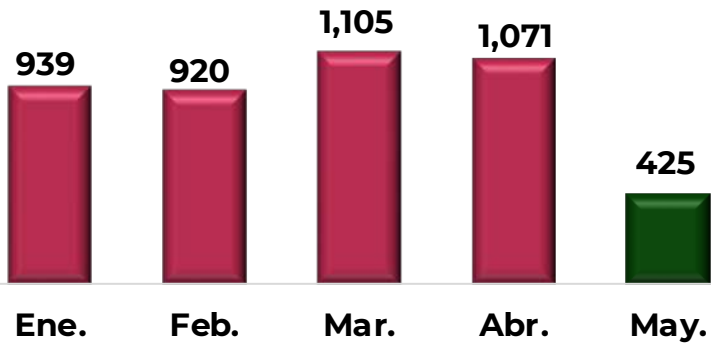


# Detenidos y vehículos

(Del 1 al 15 May. 2023)

Mayo 2023

**425**



Detenidos

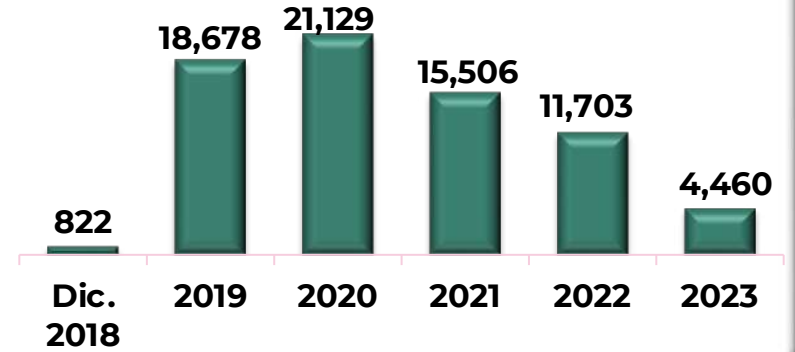


2023

**4,460**

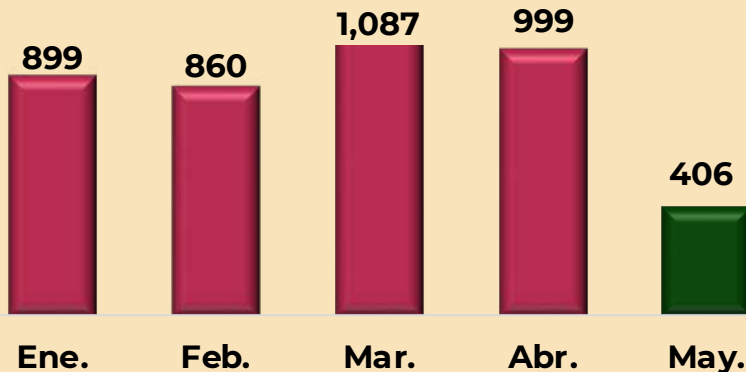
1/o. Dic. 2018 al  
15 May. 2023

**72,298**



Mayo 2023

**406**



Vehículos

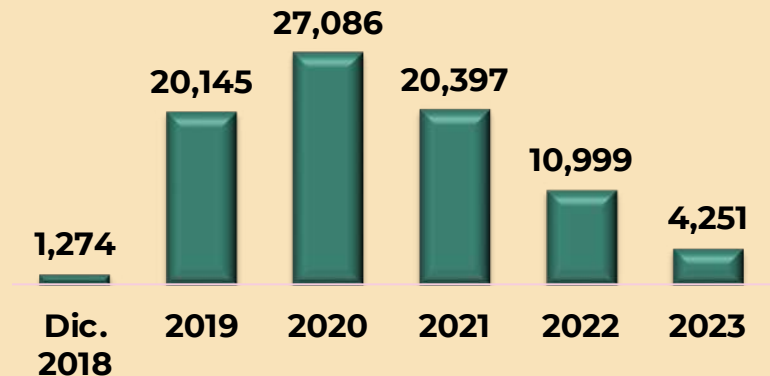


2023

**4,251**

1/o. Dic. 2018 al  
15 May. 2023

**84,152**

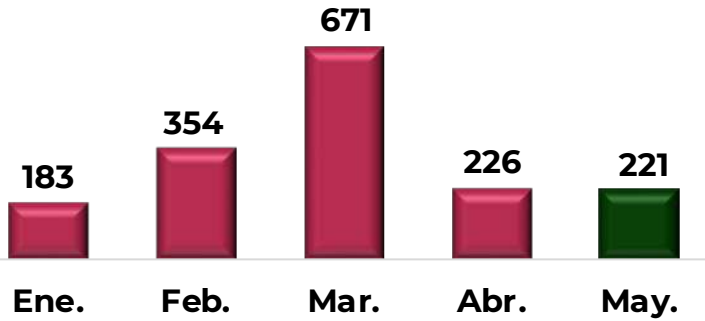


# Fentanilo y metanfetamina

(Del 1 al 15 May. 2023)

Mayo 2023

**221** Kg.

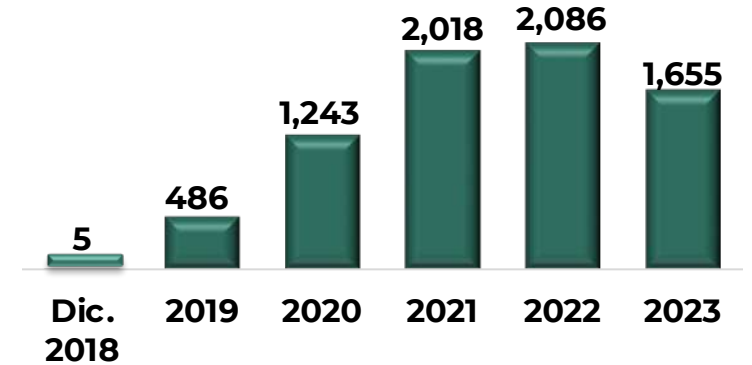


Fentanilo



2023

**1,655** Kg.

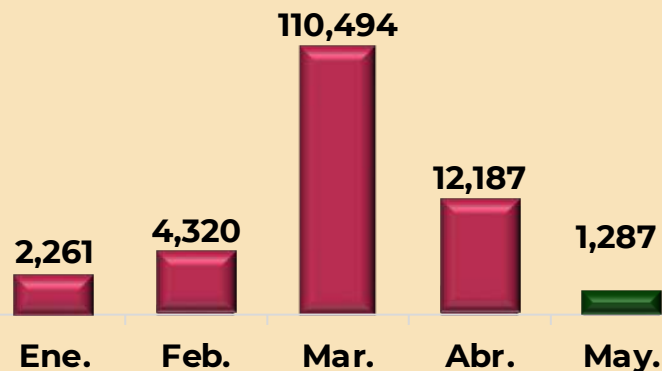


1/o. Dic. 2018 al  
15 May. 2023

**7,493** Kg.

Mayo 2023

**1,287** Kg.

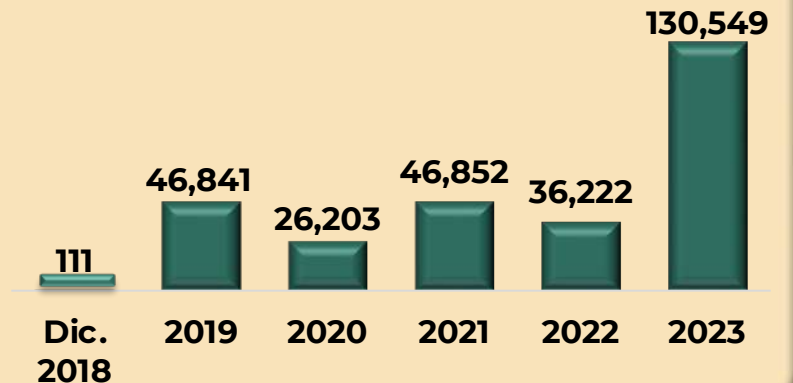


Metanfetamina



2023

**130,549** Kg.



1/o. Dic. 2018 al  
15 May. 2023

**286,778** Kg.

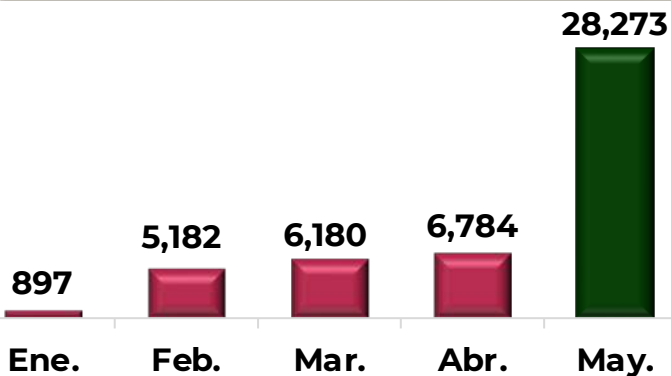


# Cocaína y heroína

## (Del 1 al 15 May. 2023)

Mayo 2023

**28,273** Kg.

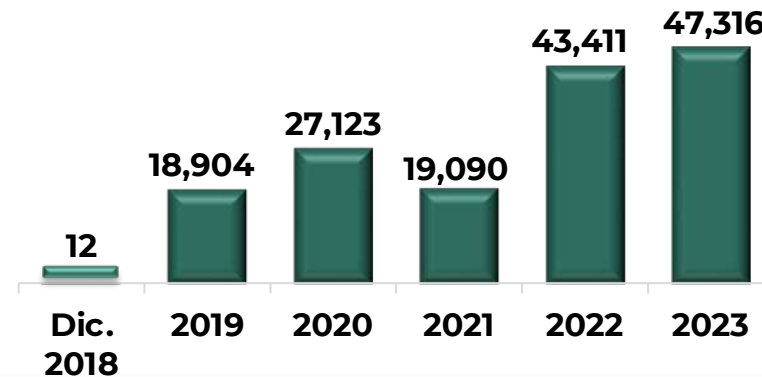


Cocaína



2023

**47,316** Kg.

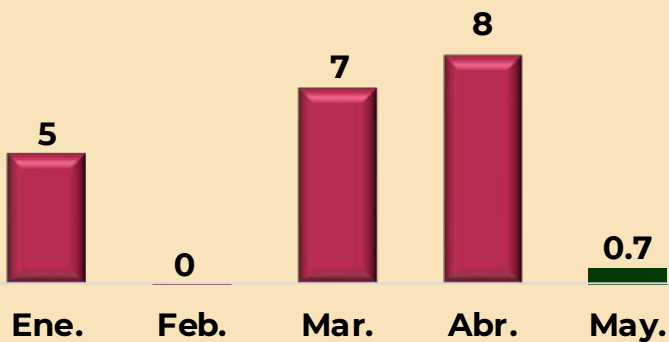


1/0. Dic. 2018 al  
15 May. 2023

**155,856** Kg.

Mayo 2023

**0.7** Kg.

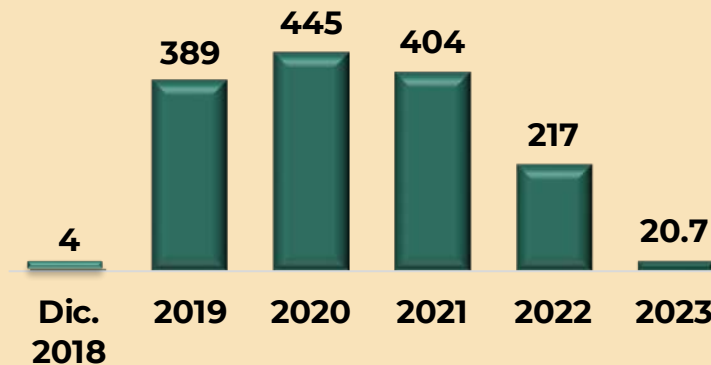


Heroína



2023

**20.7** Kg.



1/0. Dic. 2018 al  
15 May. 2023

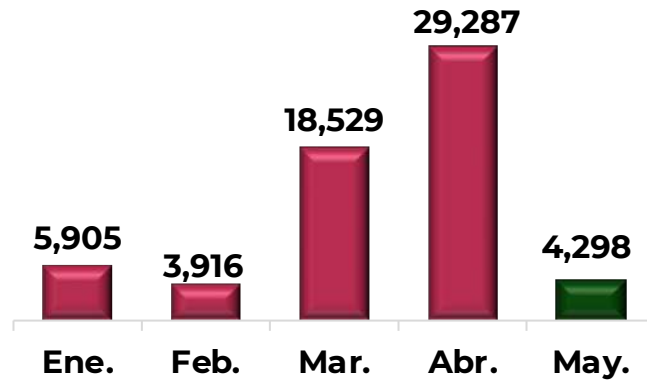
**1,479.7** Kg.

# Mariguana y goma de opio

## (Del 1 al 15 May. 2023)

Mayo 2023

**4,298** Kg.

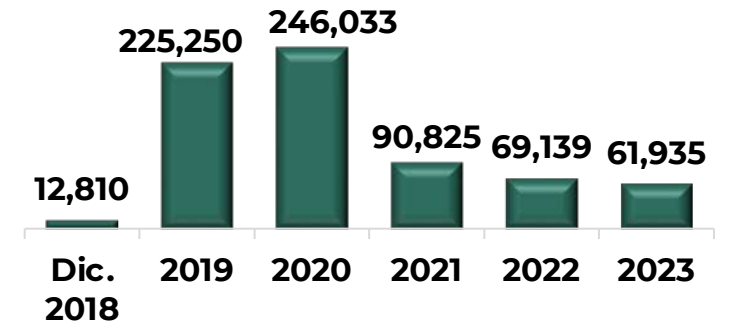


Mariguana



2023

**61,935** Kg.

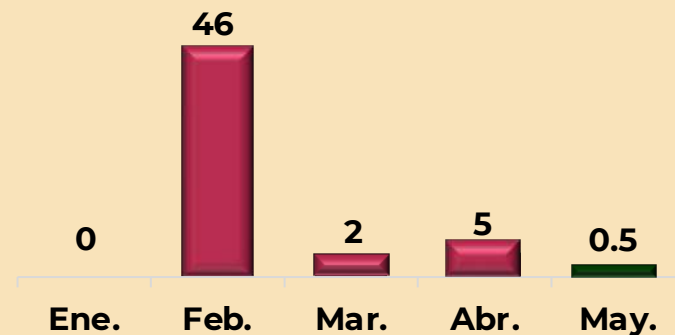


1/o. Dic. 2018 al  
15 May. 2023

**705,992** Kg.

Mayo 2023

**0.5** Kg.

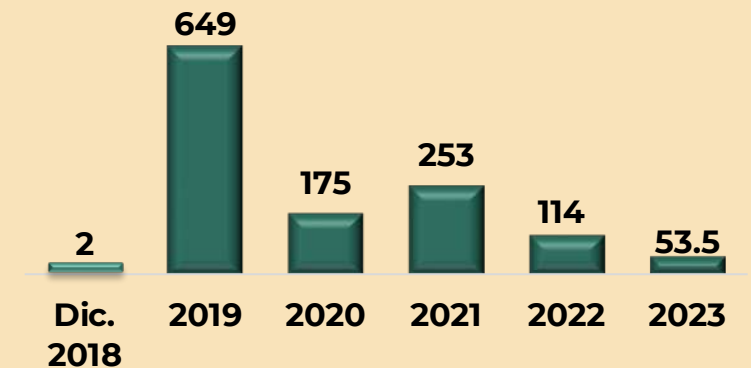


Goma de opio



2023

**53.5** Kg.



1/o. Dic. 2018 al  
15 May. 2023

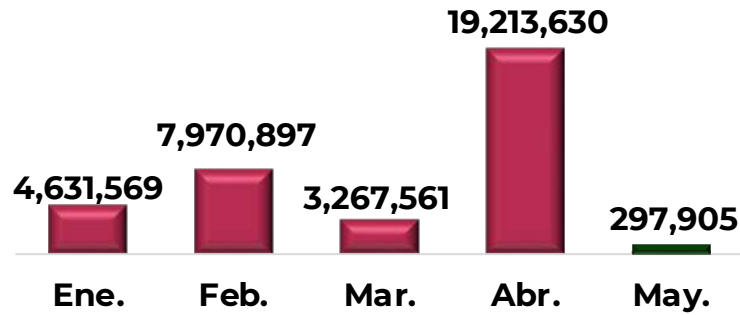
**1,246.5** Kg.

# Moneda nacional y dólares americanos

(Del 1 al 15 May. 2023)

Mayo 2023

**\$297,905**



Moneda Nacional

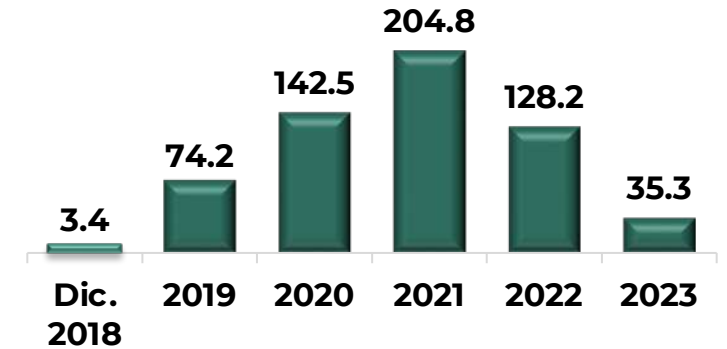


2023

**35.3** MDP.

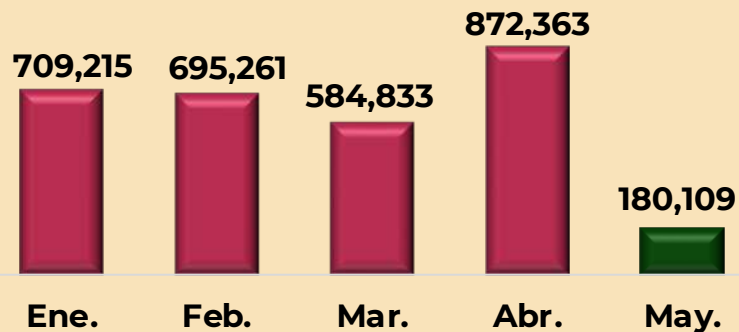
1/o. Dic. 2018 al  
15 May. 2023

**588.4** MDP.



Mayo 2023

**180,109**



Dólares Americanos

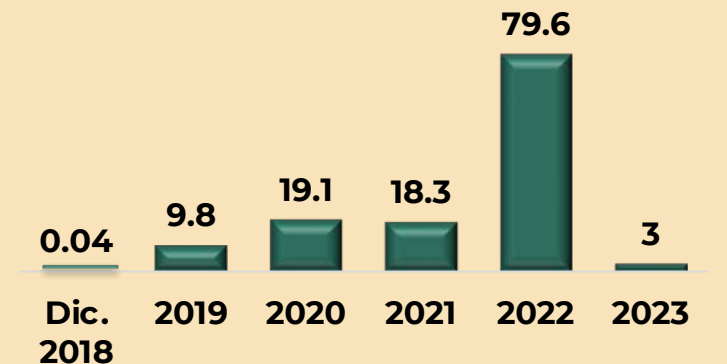


2023

**3** MDD.

1/o. Dic. 2018 al  
15 May. 2023

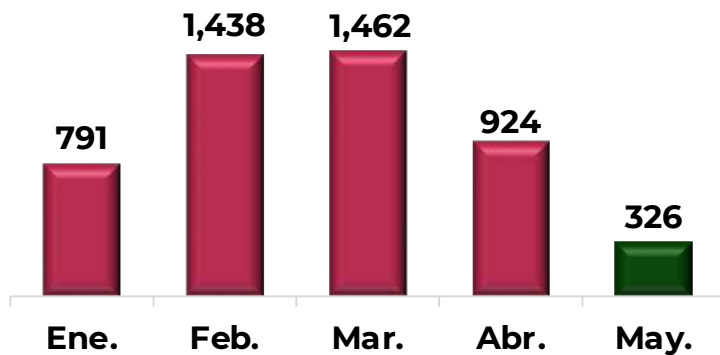
**129.8** MDD.



# Erradicación Mariguana (Del 1 al 15 May. 2023)

Mayo 2023

**326** Ptíos.

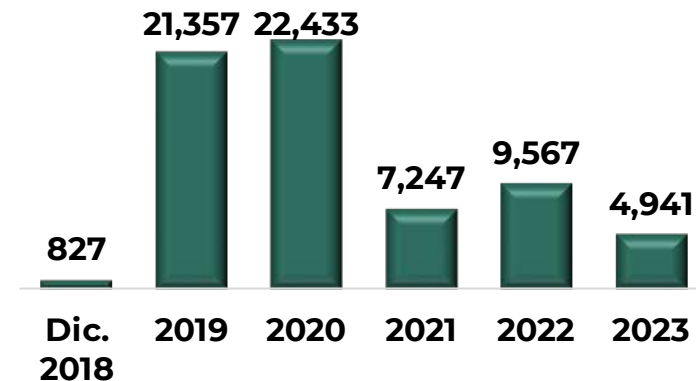


Plantíos



2023

**4,941** Ptíos.

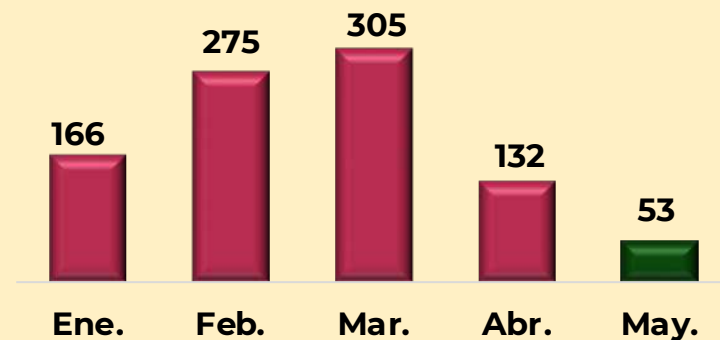


1/o. Dic. 2018 al  
15 May. 2023

**66,372** Ptíos.

Mayo 2023

**53** Has.

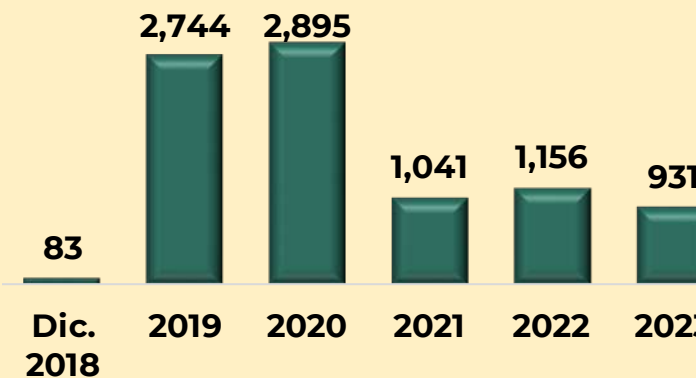


Hectáreas



2023

**931** Has.



1/o. Dic. 2018 al  
15 May. 2023

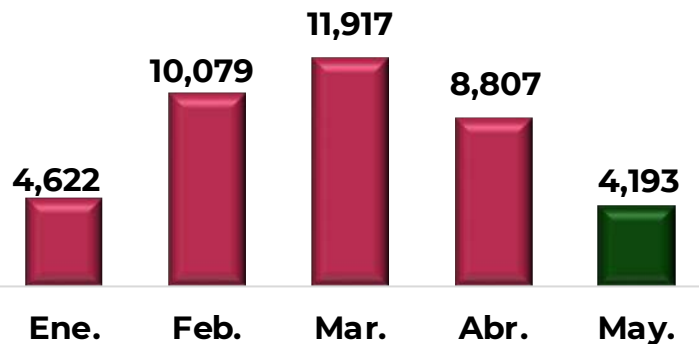
**8,850** Has.

# Erradicación Amapola

(Del 1 al 15 May. 2023)

Mayo 2023

**4,193** Ptíos.

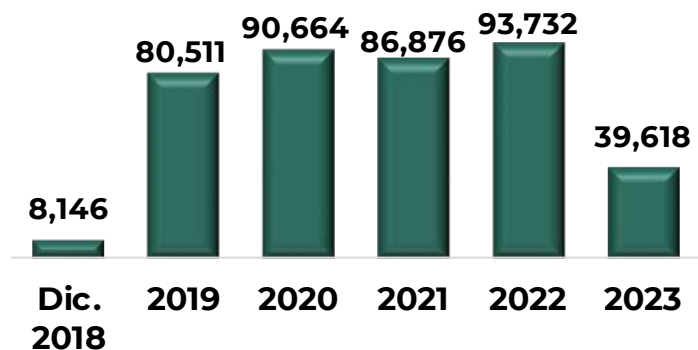


Plantíos



2023

**39,618** Ptíos.

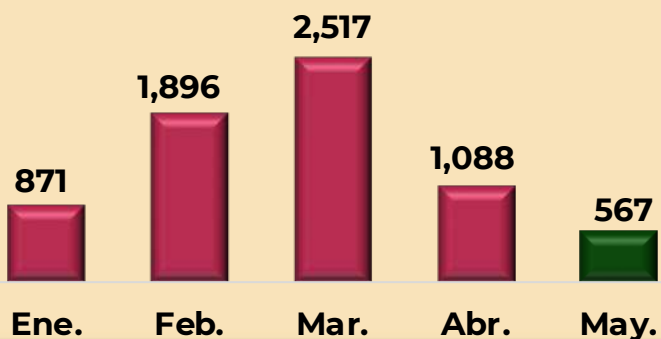


1/o. Dic. 2018 al 15 May. 2023

**399,547** Ptíos.

Mayo 2023

**567** Has.

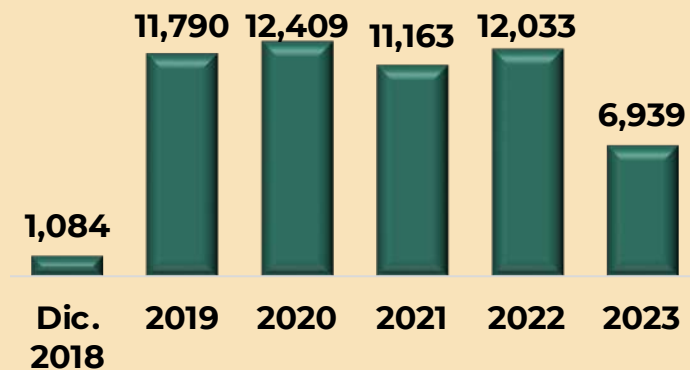


Hectáreas



2023

**6,939** Has.



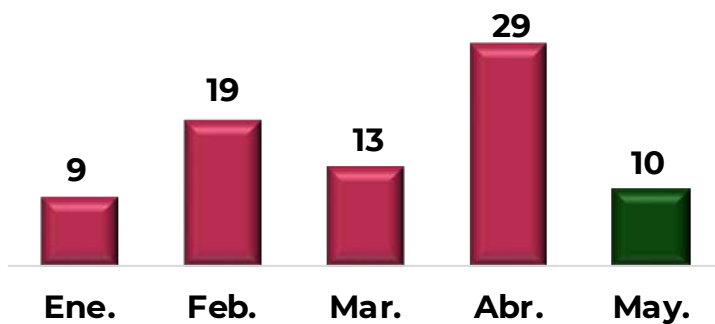
1/o. Dic. 2018 al 15 May. 2023

**55,418** Has.

# Erradicación Hoja de coca (Del 1 al 15 May. 2023)

**Mayo 2023**

**10** Ptíos.



**Plantíos**

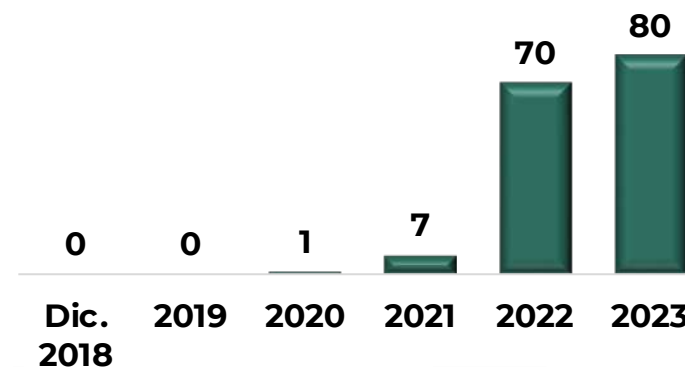


**2023**

**80** Ptíos.

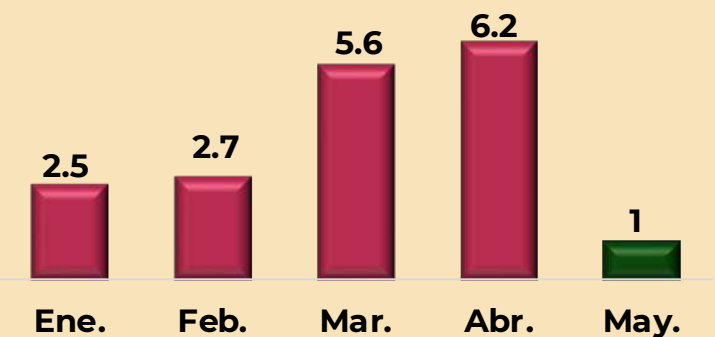
**1/o. Dic. 2018 al  
15 May. 2023**

**158** Ptíos.



**Mayo 2023**

**1** Ha.



**Hectáreas**

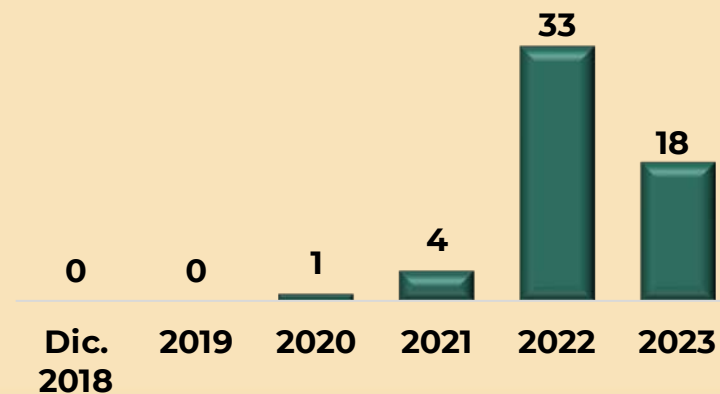


**2023**

**18** Has.

**1/o. Dic. 2018 al  
15 May. 2023**

**56** Has.



# Aseguramiento de laboratorios clandestinos de Metanfetamina (Del 1 al 15 May. 2023)

1 al 15 May. 2023  
**54** laboratorios

1 Dic. 2018 al 15 May. 2023  
**1,614** laboratorios

Cantidad	Resultado
<b>14.7</b>	Tons. de sustancias químicas

Cantidad	Resultado
<b>134.1</b>	Tons. de Metanfetamina
<b>938</b>	Tons. de sustancias químicas

Se evitó la producción de  
**213 Tons.**  
de metanfetamina

Se evitó la producción de  
**5,531 Tons.**  
de metanfetamina

Más de **54,484** MDP  
Afectación económica para  
la delincuencia organizada

Más de **1.4** Billones  
de pesos  
Afectación económica para  
la delincuencia organizada



# Estrategia para el fortalecimiento de las aduanas (Del 1 al 15 May. 2023)

**21**  
Fronterizas

**50**  
Aduanas

**13**  
Interiores

**16**  
Marítimas

**5,727**  
Efectivos

## Recaudación

**\$3,383**  
MDP

1 al 15  
May. 2023

**\$868,590**  
MDP

1 Mar. 2021 al  
15 May. 2023



## Resultados

Detenidos

**16**



Dólares Americanos

**180,009**



Vehículos Terrestres

**33**



Armas de fuego

**3**



Cargadores

**8**



Cartuchos

**1,458**



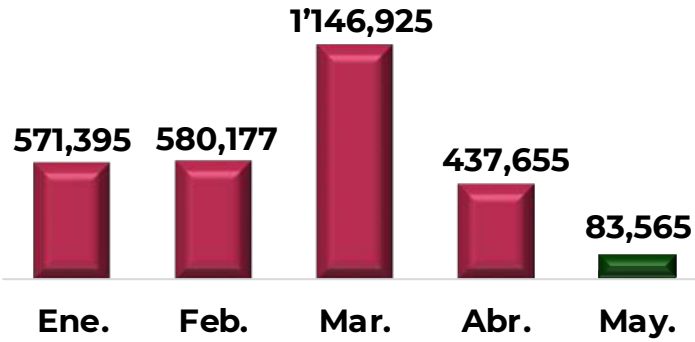


# Operaciones para el combate al mercado ilícito de combustibles

(Del 1 al 15 May. 2023)

Mayo 2023

**83,565**



**Litros Hidrocarburo**

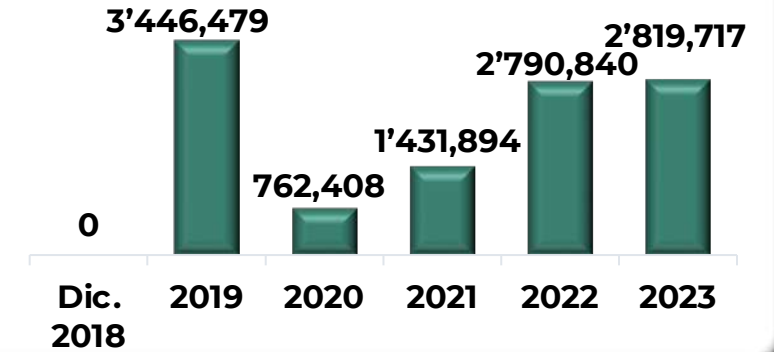


2023

**2'819,717**

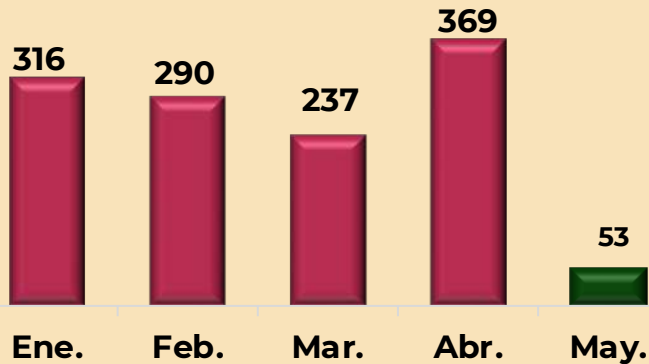
1/o. Dic. 2018 al  
15 May. 2023

**11'251,338**



Mayo 2023

**53**



**Tomas clandestinas**

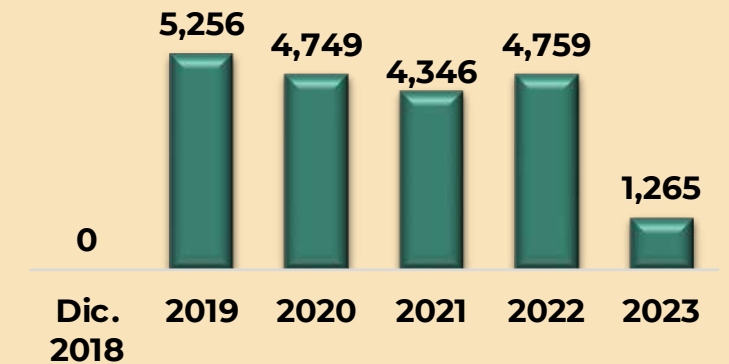


2023

**1,265**

1/o. Dic. 2018 al  
15 May. 2023

**20,375**



# Operaciones de Búsqueda y Rescate.

(Del 1 al 15 May. 2023)

**179**

Operaciones



**53**

Rescates  
diversos

**5**

Evacuaciones  
médicas

**3**

Accidentes  
aéreos



Personal  
**3,015**

**1**

Centro Nacional de Búsqueda y Rescate

**4**

Centros Regionales de Búsqueda y Rescate Aéreo (SDN)

**33**

Estaciones Navales de Búsqueda, Rescate y Vigilancia Marítima

**28**

Subcentros Coordinadores de Búsqueda y Rescate Aéreo (SAR-SDN)

**1**

Equipo de Búsqueda y Rescate Urbano en CDMX (USAR-MARINA)

# Atención a desastres

## Plan DN-III-E, Plan GN-A y Plan Marina

(Del 1 al 15 May. 2023)

**50 eventos atendidos**

**Personal 9,959**



**25** Incendios forestales



**1** Explosión



**3** Actividades en apoyo a CONAFOR con 3 Heli. MI-17 con helibalde



**2** Derrames de Sustancias Químicas



**7** Incendios urbanos



**8** Lluvias fuertes



**4** Accidentes Vehiculares



**5,089**



**2,870**



**2,000**

# Operación Sargazo 2023

(Del 1 al 15 May. 2023)  
(Inicio de Operación 1 Mar. 2023)

6 Municipios apoyados  
12 Buques sargaceros  
9,050 metros de barrera



350



Personal

16



Embarcaciones Menores

2,200

Total Acumulado en el Período (Toneladas)

10,800

Total Acumulado 2023 (Toneladas)

## Medios Empleados

Municipios	Buques Sargaceros	Barreras (metros)
Benito Juárez	2	0
Isla Mujeres	1	0
Othón P. Blanco	3	1,850
Puerto Morelos	2	2,400
Solidaridad	2	2,500
Tulum	2	2,300
<b>Total</b>	<b>12</b>	<b>9,050</b>



# INFORME DE SEGURIDAD

---

ABRIL 2023



GOBIERNO DE  
**MÉXICO**

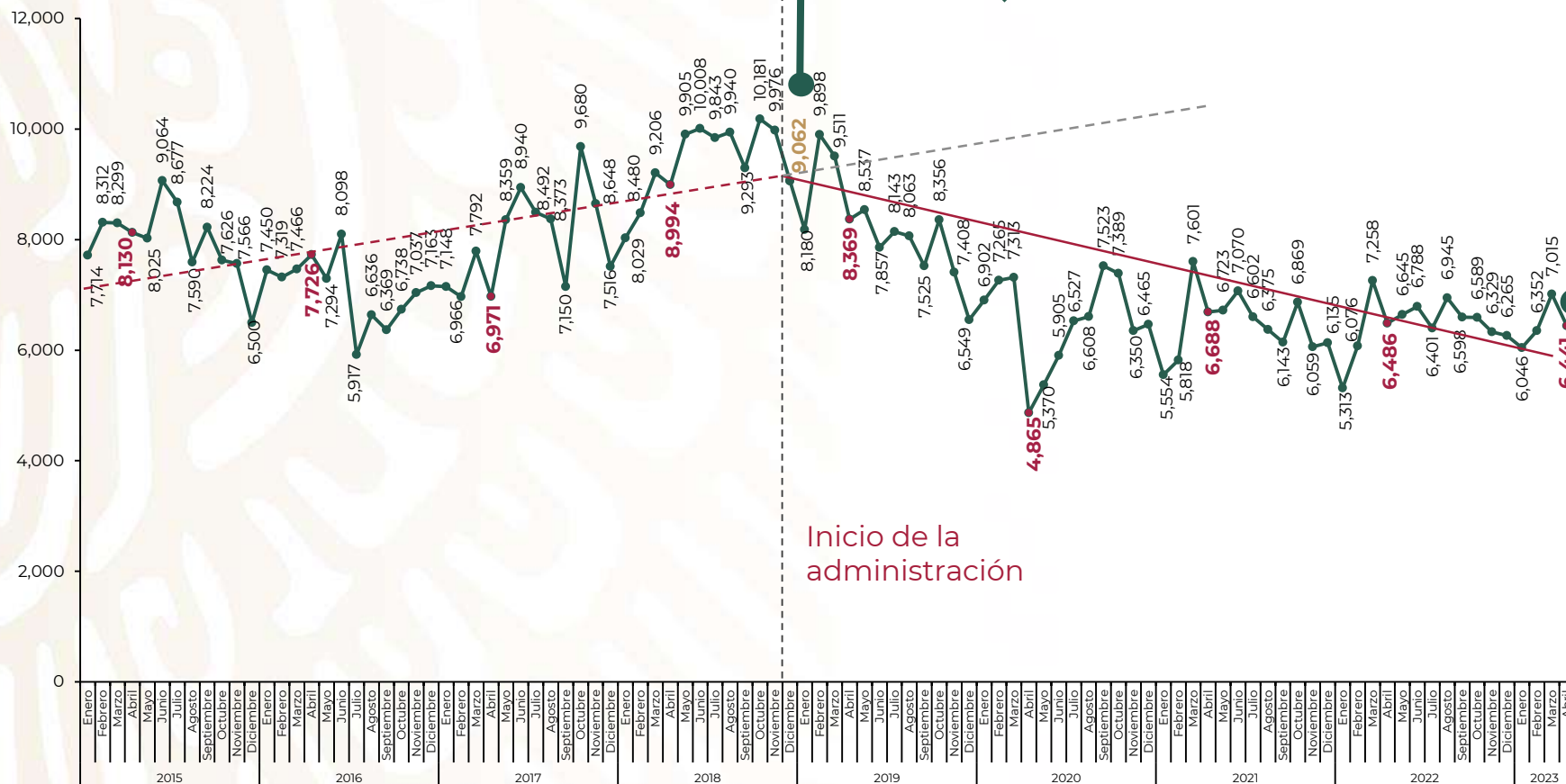


2023  
AÑO DE  
*Francisco*  
**VILLA**  
EL REVOLUCIONARIO DEL PUEBLO



## INCIDENCIA DELICTIVA FUERO FEDERAL

### Reducción de 28.9%



Al inicio de esta administración se cometían 9 mil 62 delitos del fuero federal. En abril se registraron **28.9% menos** en comparación con diciembre de 2018.

Enero 2015 – abril 2023

Fuente: SESNSP-CNI con información reportada por la Fiscalía General de la República.



2023  
AÑO DE  
Francisco  
VILLA

EL REVOLUCIONARIO DEL PUEBLO

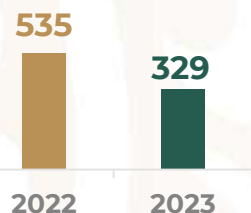


# INCIDENCIA DELICTIVA FUERO FEDERAL

## Enero-abril 2023 respecto a enero-abril 2022

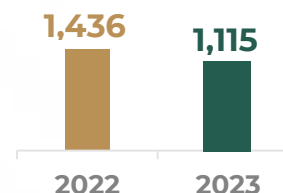
### Delitos migratorios

38.5%



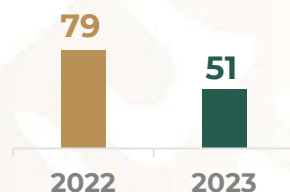
### Delitos cometidos por servidores públicos

22.4%



### Delitos de delincuencia organizada

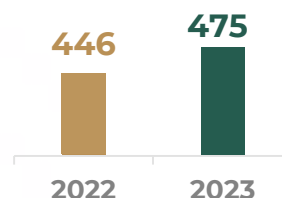
35.4%



### Delitos fiscales

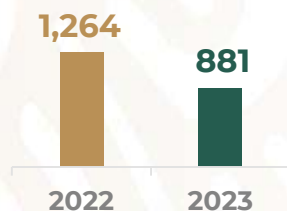


6.5%



### Delitos financieros

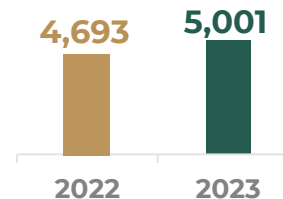
30.3%



### Delitos relacionados con armas de fuego y explosivos



6.6%



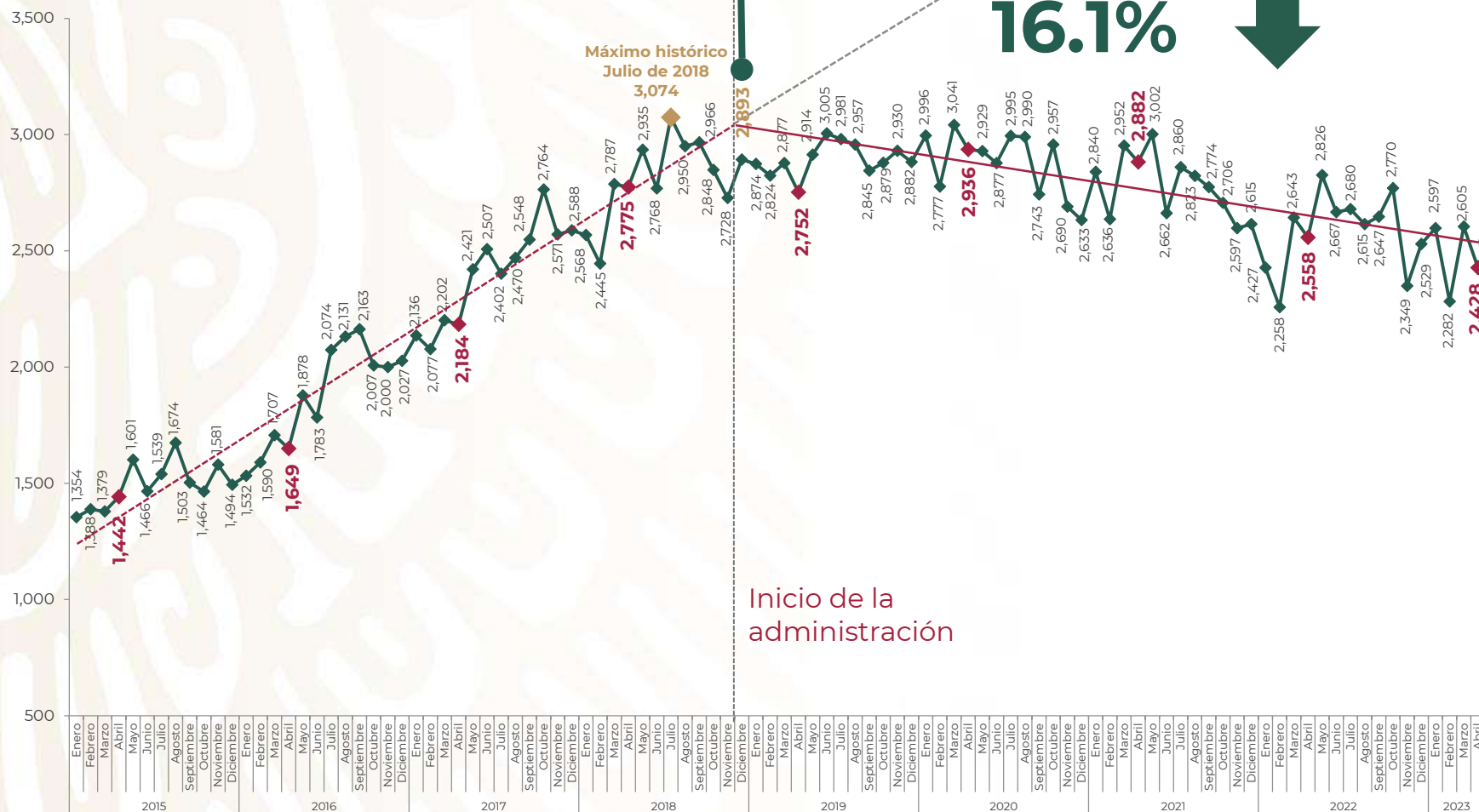
En abril de 2023 tuvimos **reducciones** en delitos federales.

Fuente: SESNSP-CNI con información reportada por la Fiscalía General de la República.





# FUERO COMÚN HOMICIDIO DOLOSO



Desde el inicio de la administración, el homicidio doloso viene a la baja.

En abril **bajó 16.1%** respecto a diciembre de 2018.

Se trata del mes de abril **más bajo de los últimos seis años.**

Enero 2015 – abril 2023

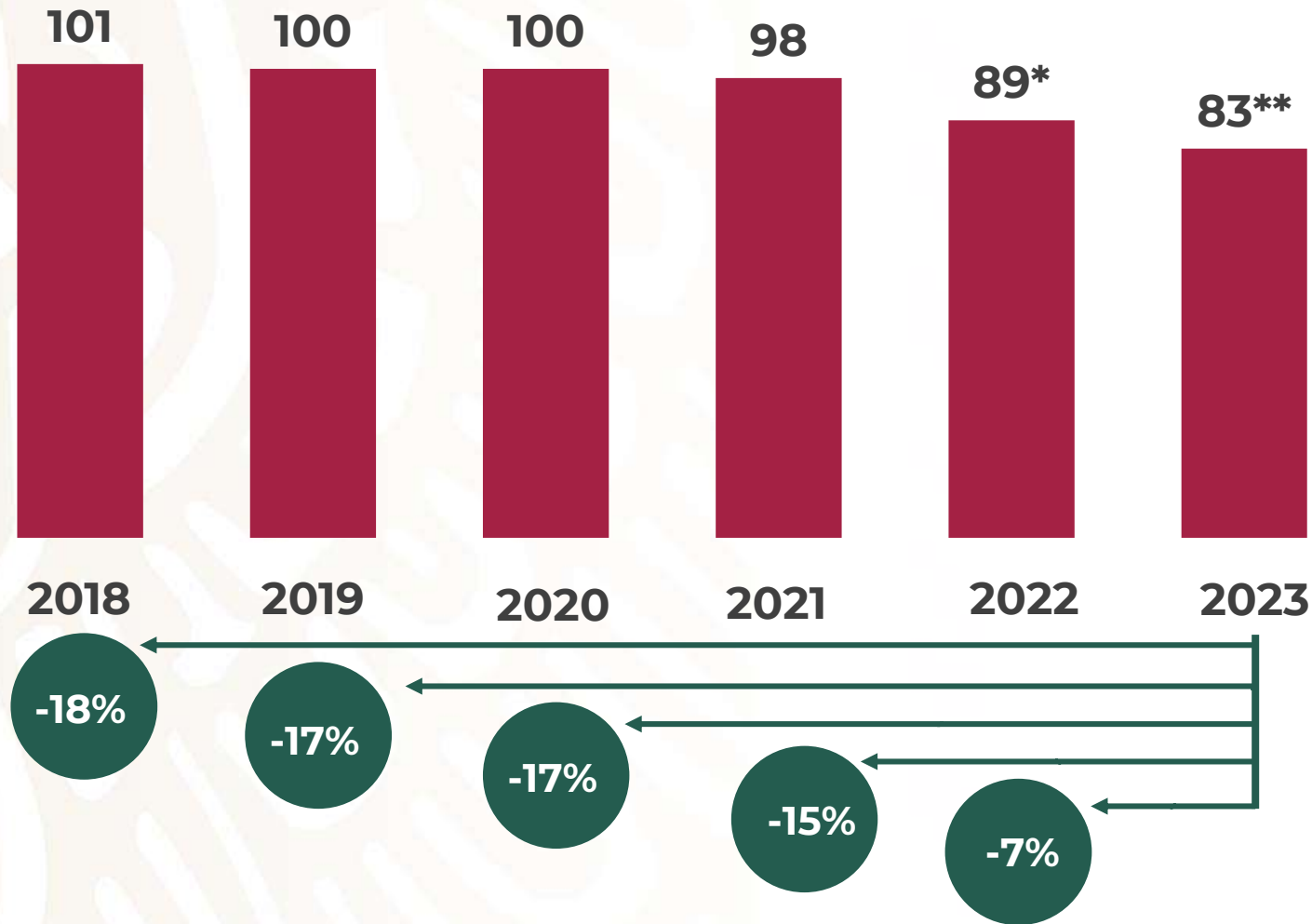
Fuente: SENSP con información reportada por las procuradurías o fiscalías de las 32 entidades federativas.







# FUERO COMÚN PROMEDIO DIARIO VÍCTIMAS DE HOMICIDIO DOLOSO 2018-2023



El **promedio diario** de víctimas de homicidio doloso bajó **-7%** en 2023 respecto al año pasado, **-15%** en comparación con 2021, **-17%** respecto a 2020 y la misma cifra en 2019, y **-18%** comparado con 2018.

\*Se realizó proyección de datos INEGI para el segundo semestre de 2022 de 16,864 víctimas de homicidios dolosos

\*\*Se usaron datos de INEGI para todos los años a excepción del 2023, cuando se emplearon los del SESNSP, para el periodo enero-abril de 2023.

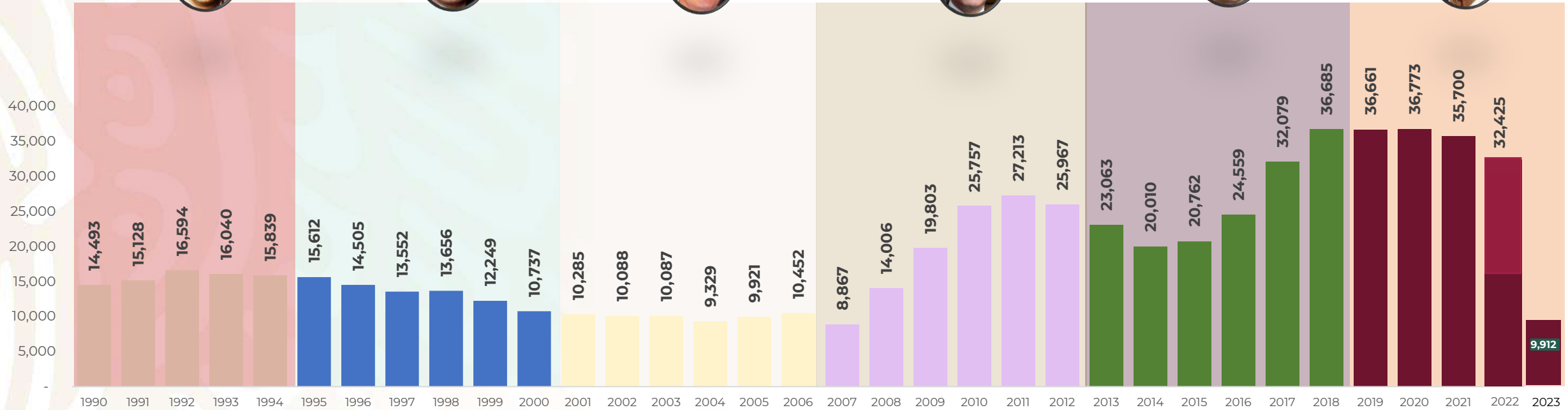


# COMPARATIVA DE HOMICIDIOS

1990-2023



**SEGURIDAD**  
SECRETARÍA DE SEGURIDAD  
Y PROTECCIÓN CIUDADANA



**Variación  
1990 vs 1994**

↑

**9.2%**

**Variación  
1995 vs 2000**

↓

**-31.2%**

**Variación  
2001 vs 2006**

↑

**1.6%**

**Variación  
2007 vs 2012**

↑

**192.8%**

**Variación  
2013 vs 2018**

↑

**59%**

**Variación  
2019 vs 2023**

↓

**-17%**

**NOTA:** De 1990 a 2021 se tomaron los registros de defunciones por homicidio del INEGI. Se realizó proyección de datos INEGI para el segundo semestre de 2022 de 16,864 víctimas de homicidios dolosos de julio a diciembre, lo que sumado al primer semestre da un total anual de 32,425 defunciones por homicidios dolosos. Para 2023 se usaron los datos de enero-abril del SESNSP (datos horizontales dentro de la barra correspondiente 2023). La variación 2019 vs 2023 considera el promedio diario de homicidios en lo que va de 2023 según cifras del SESNSP y se contrasta con datos de INEGI en 2019.




FUERO COMÚN

# HOMICIDIO DOLOSO POR ESTADO

Enero-abril 2023

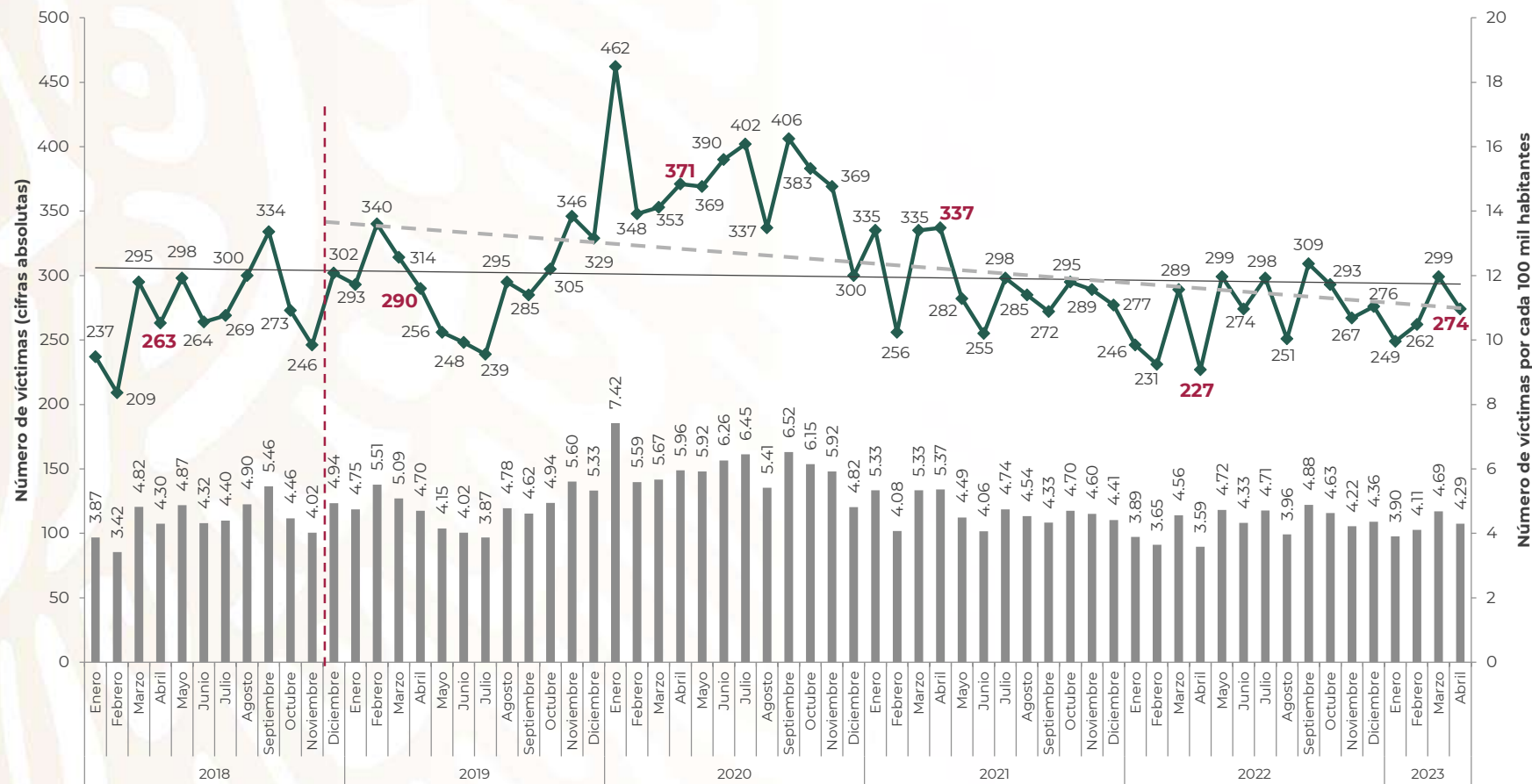


Fuente: SESNSP-CNI con información reportada por las procuradurías o fiscalías de las 32 entidades federativas.





# FUERO COMÚN VÍCTIMAS DE HOMICIDIO DOLOSO GUANAJUATO



En abril, Guanajuato tuvo **274** homicidios, lo que representa **25 homicidios menos** que en marzo 2023.

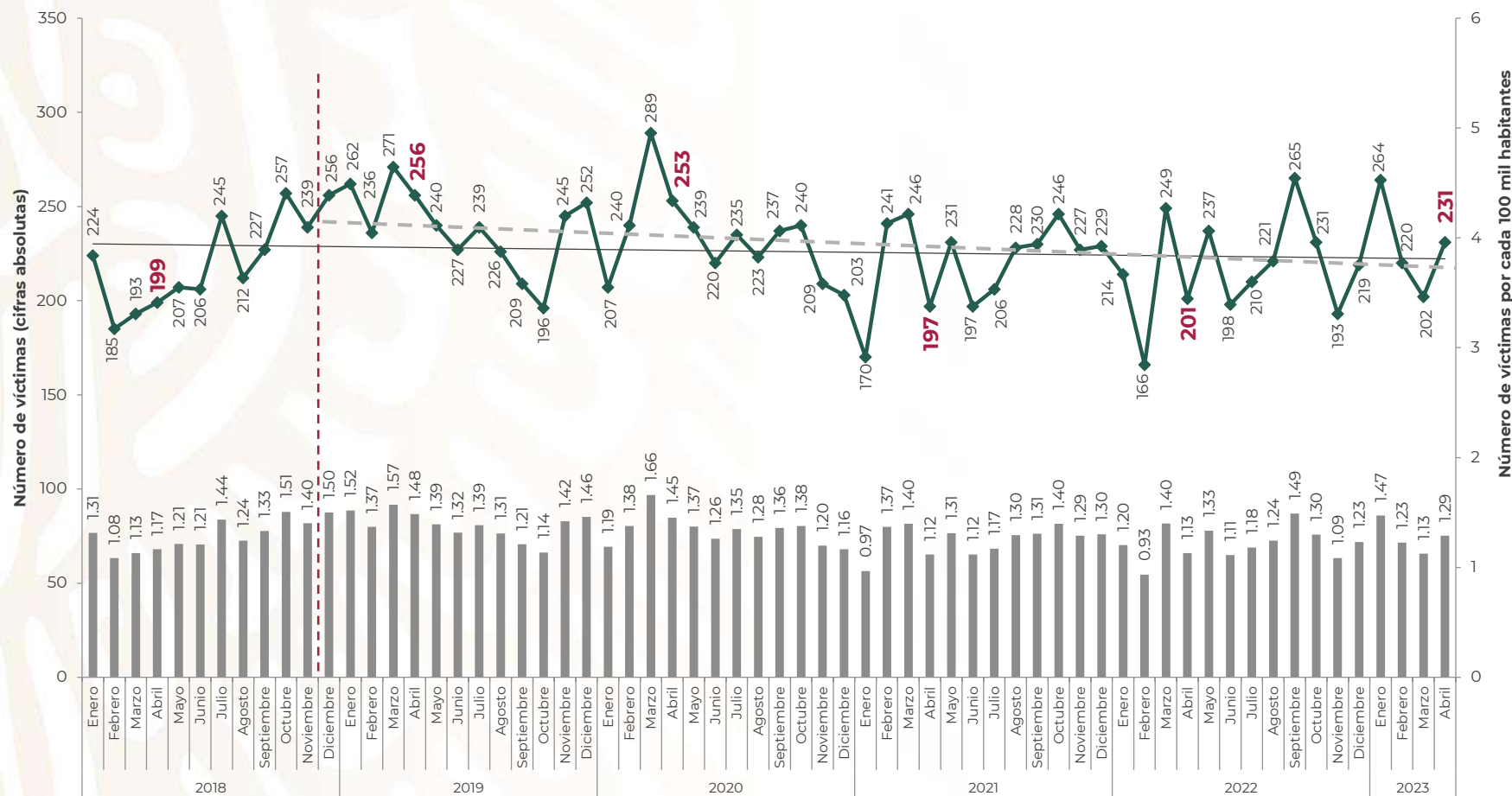
## Enero 2018 – abril 2023

**Nota:** Las tasas se calcularon con información de la población publicada por CONAPO en agosto 2019.  
**Fuente:** SESNSP-CNI con información reportada por las procuradurías o fiscalías de la entidad federativa.






# FUERO COMÚN VÍCTIMAS DE HOMICIDIO DOLOSO ESTADO DE MÉXICO



En abril de 2023, el Estado de México tuvo **231** homicidios, lo que representa **29 delitos más** que el mes anterior.

## Enero 2018 – abril 2023

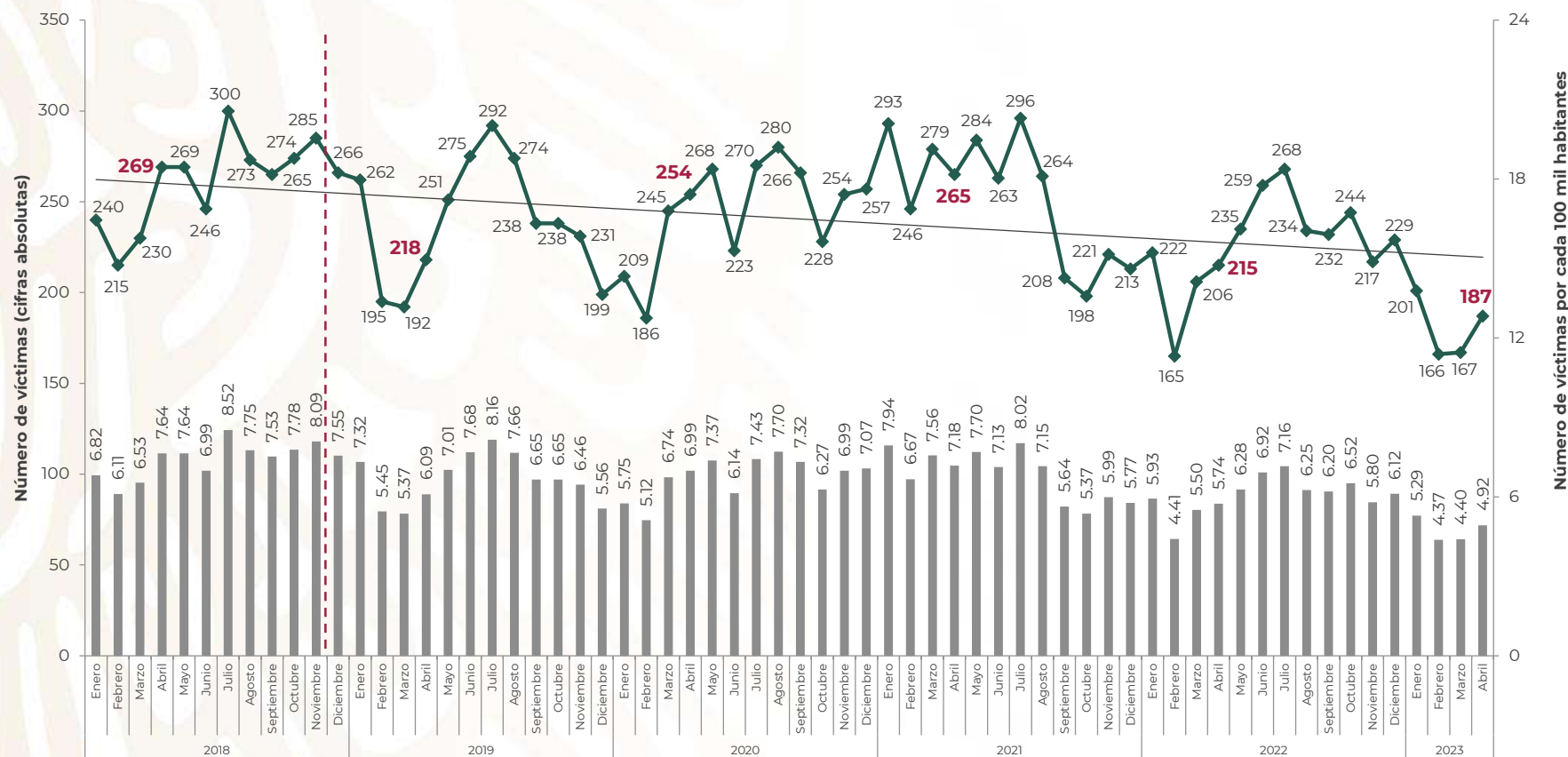
**Nota:** Las tasas se calcularon con información de la población publicada por CONAPO en agosto 2019.  
**Fuente:** SESNSP-CNI con información reportada por las procuradurías o fiscalías de la entidad federativa.






# FUERO COMÚN VÍCTIMAS DE HOMICIDIO DOLOSO BAJA CALIFORNIA

Baja California lleva **nueve meses a la baja**. En abril de 2023 tuvo **187** homicidios, 20 más que el mes anterior.



## Enero 2018 – abril 2023

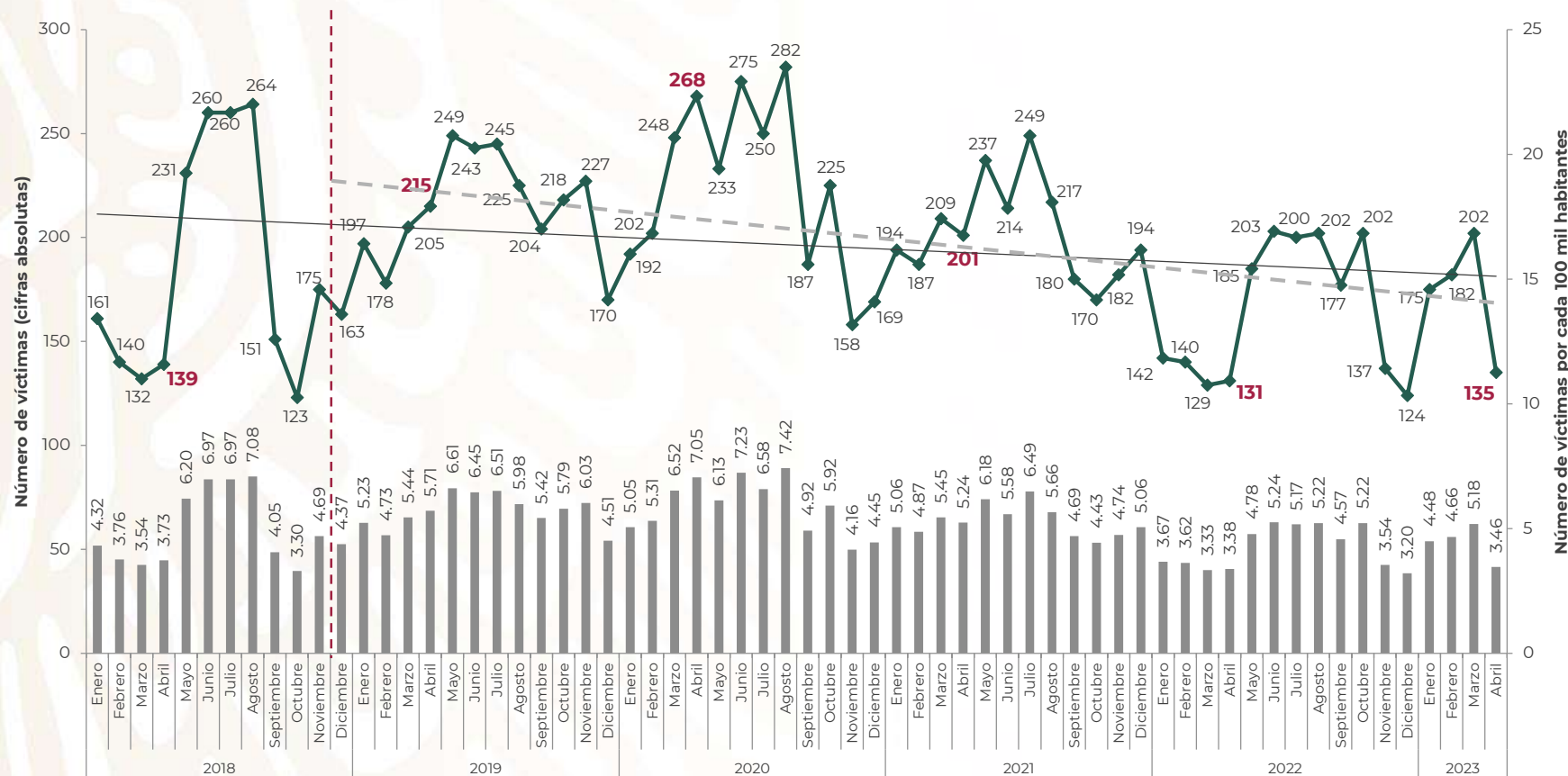
**Nota:** Las tasas se calcularon con información de la población publicada por CONAPO en agosto 2019.  
**Fuente:** SESNSP-CNI con información reportada por las procuradurías o fiscalías de la entidad federativa.





# FUERO COMÚN VÍCTIMAS DE HOMICIDIO DOLOSO CHIHUAHUA

En abril de 2023, Chihuahua tuvo **135** homicidios, es decir, **67 menos** que en marzo.



Enero 2018 – abril 2023

**Nota:** Las tasas se calcularon con información de la población publicada por CONAPO en agosto 2019.  
**Fuente:** SESNSP-CNI con información reportada por las procuradurías o fiscalías de la entidad federativa.

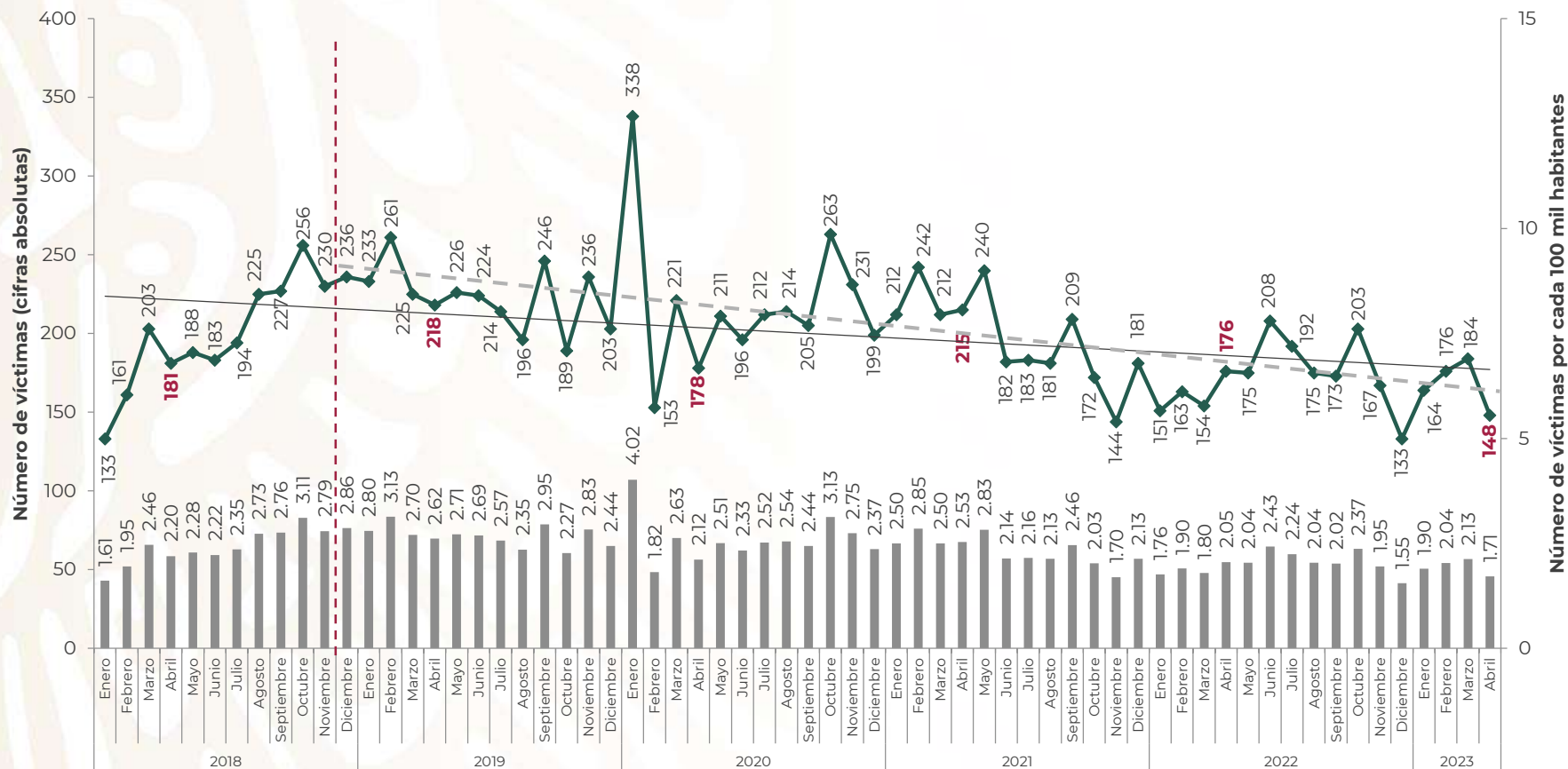


# FUERO COMÚN VÍCTIMAS DE HOMICIDIO DOLOSO JALISCO




**SEGURIDAD**  
SECRETARÍA DE SEGURIDAD  
Y PROTECCIÓN CIUDADANA

En abril de 2023,  
Jalisco tuvo **148**  
homicidios,  
**36 menos** que en  
marzo.



**Enero 2018 – abril 2023**

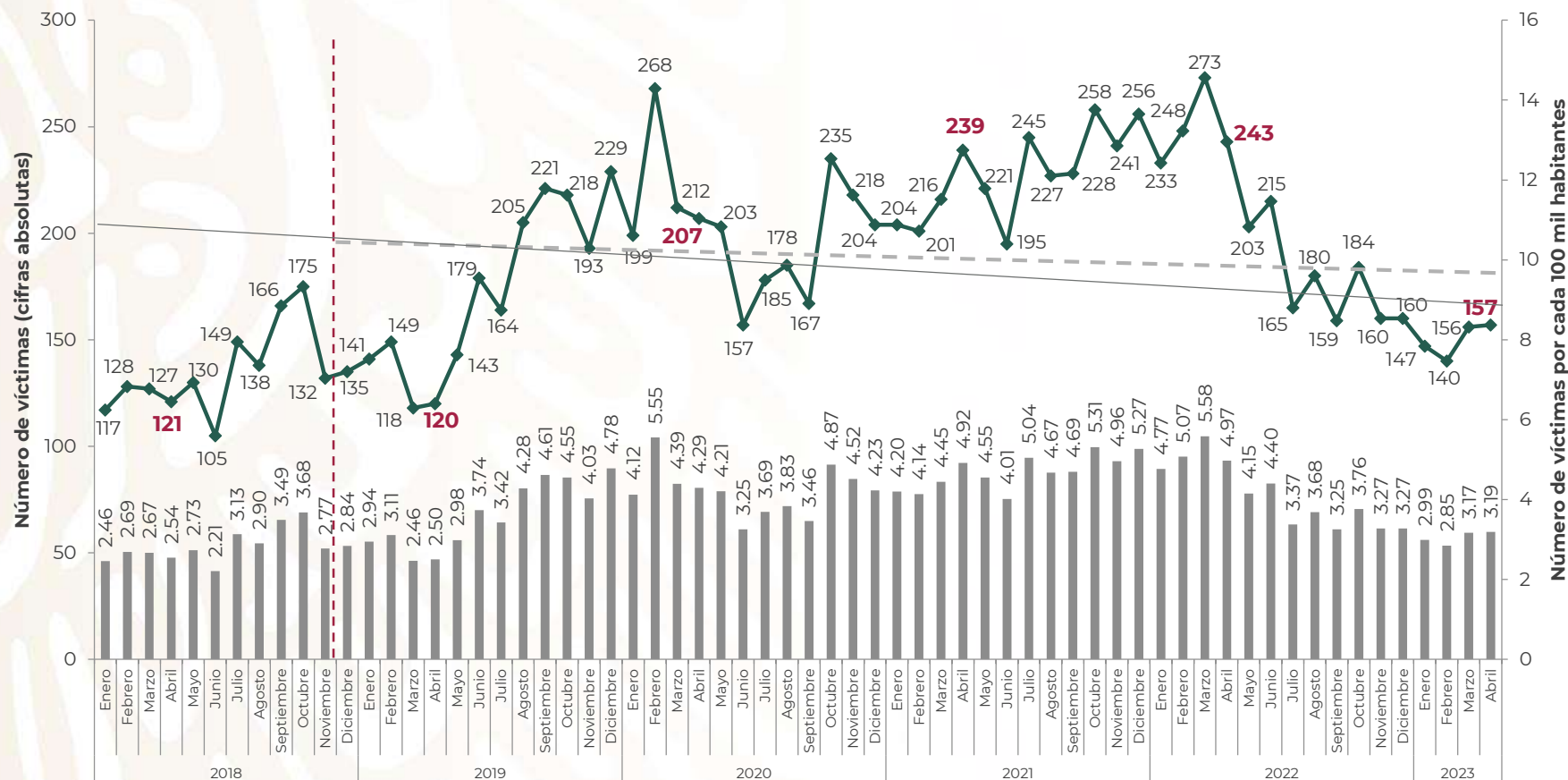
**Nota:** Las tasas se calcularon con información de la población publicada por CONAPO en agosto 2019.  
**Fuente:** SESNSP-CNI con información reportada por las procuradurías o fiscalías de la entidad federativa.








# FUERO COMÚN VÍCTIMAS DE HOMICIDIO DOLOSO MICHHOACÁN



En abril de 2023, Michoacán tuvo **157** homicidios, **uno más** que en marzo de 2023. Continúa la tendencia a la baja del último año.

Enero 2018 – abril 2023

**Nota:** Las tasas se calcularon con información de la población publicada por CONAPO en agosto 2019.  
**Fuente:** SESNSP-CNI con información reportada por las procuradurías o fiscalías de la entidad federativa.



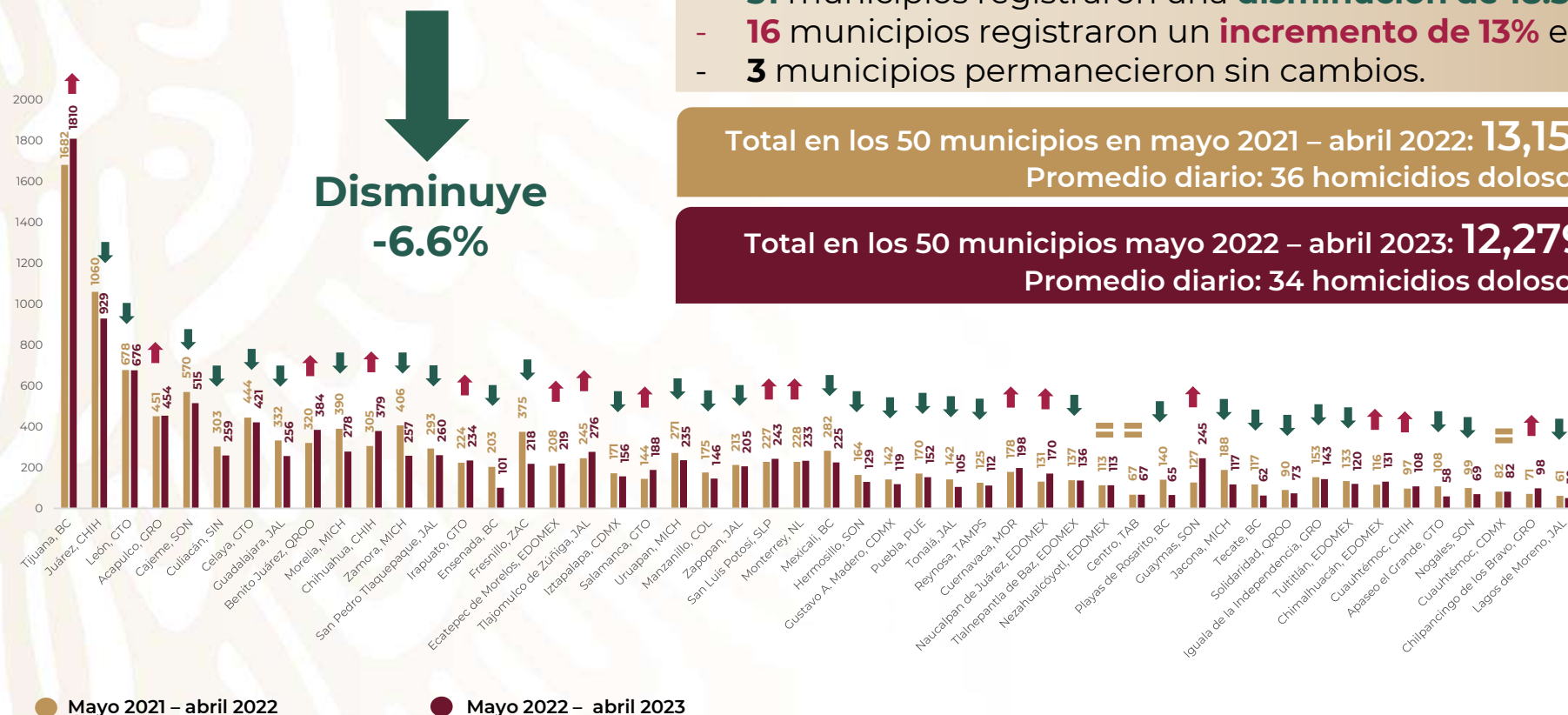


# FUERO COMÚN HOMICIDIO DOLOSO EN LOS 50 MUNICIPIOS PRIORITARIOS


Mayo 2021 - abril 2022  
vs mayo 2022 - abril 2023

Se observa que el número de homicidios dolosos en los 50 municipios prioritarios en los últimos doce meses (mayo 2022–abril 2023) **disminuyó 6.6%** respecto a los doce meses previos (mayo 2021–abril 2022).

- **31** municipios registraron una **disminución de 18.3%** en promedio.
- **16** municipios registraron un **incremento de 13%** en promedio.
- **3** municipios permanecieron sin cambios.



Elaborado por: Unidad de Políticas y Estrategias para la Construcción de Paz con Entidades Federativas y Regiones  
Fuente: Centro Nacional de Información (CNI) – Secretariado Ejecutivo del Sistema Nacional de Seguridad Pública (SESNSP)





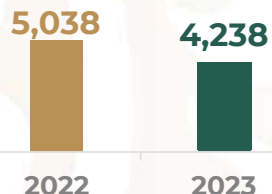
## INCIDENCIA DELICTIVA FUERO COMÚN

Enero-abril 2023 respecto a enero-abril 2022

Robo en transporte individual



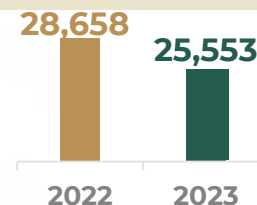
15.9%



Robo a negocio



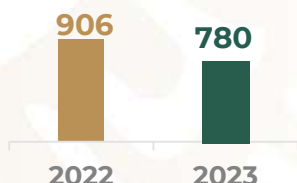
10.8%



Robo en transporte público individual



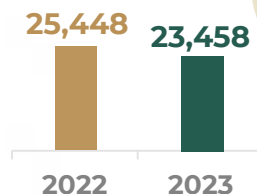
13.9%



Robo a transeúnte



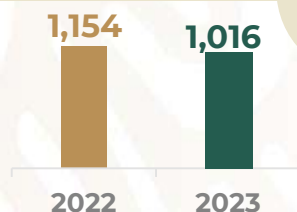
7.8%



Robo de ganado

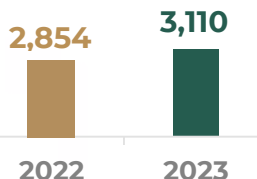


12.0%



Robo a transportista

9%



Seguimos llamando a **fortalecer la coordinación con las autoridades estatales** competentes para mejorar resultados en la reducción de delitos del fuero común.



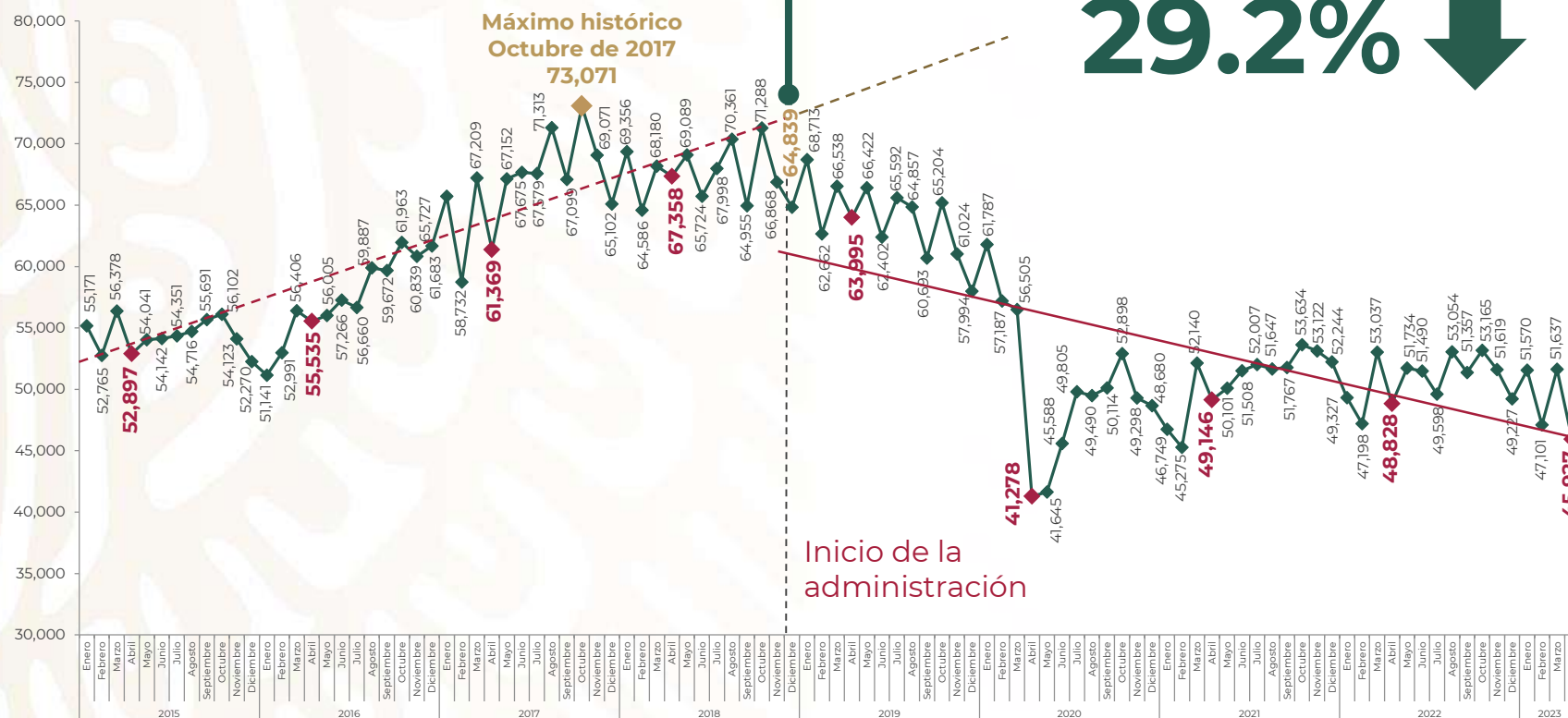
## FUERO COMÚN ROBO TOTAL

### Disminuye 29.2%



El robo **ha bajado** durante este gobierno, según el reporte de las fiscalías estatales.

En abril se **redujo 29.2%** en comparación con diciembre de 2018.



### Tipos de robo

- A casa habitación
- De vehículo automotor
- A transportista
- A transeúnte
- En transporte público colectivo e individual
- En transporte individual
- De autopartes
- A institución bancaria
- A negocio
- De ganado
- De maquinaria
- Otros robos

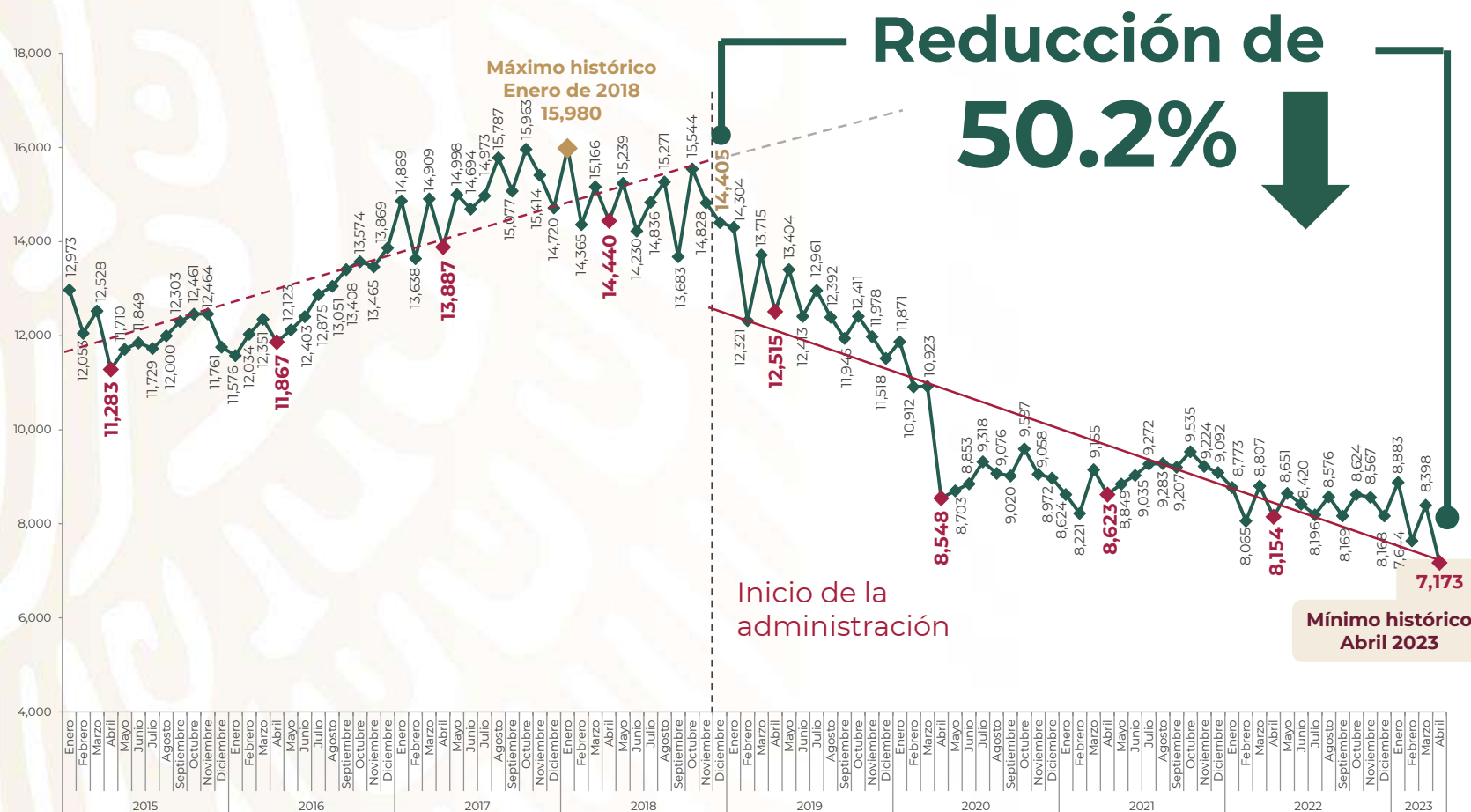
Enero 2015 – abril 2023

Fuente: SESNSP-CNI con información reportada por las procuradurías o fiscalías de las 32 entidades federativas.





# FUERO COMÚN ROBO DE VEHÍCULO AUTOMOTOR




Durante esta administración el robo de vehículo automotor ha venido claramente **a la baja.**

En abril se **redujo 50.2%** respecto a diciembre de 2018, por lo que es el **mínimo histórico** registrado al momento.

Enero 2015 – abril 2023

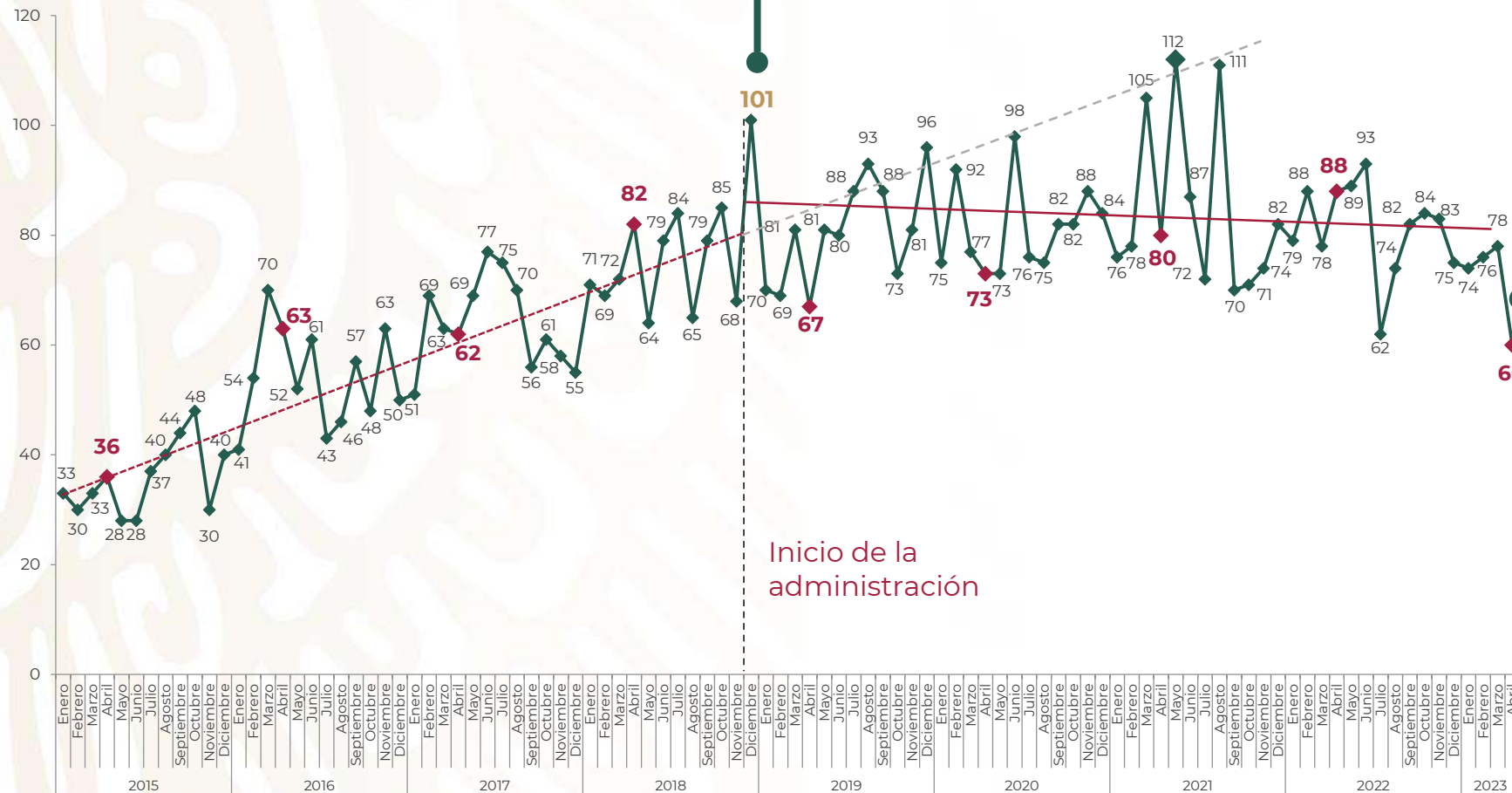
Se refiere a delitos de robo de coche de cuatro ruedas.

Fuente: SESNSP-CNI con información reportada por las procuradurías o fiscalías de las 32 entidades federativas.






## FUERO COMÚN FEMINICIDIO



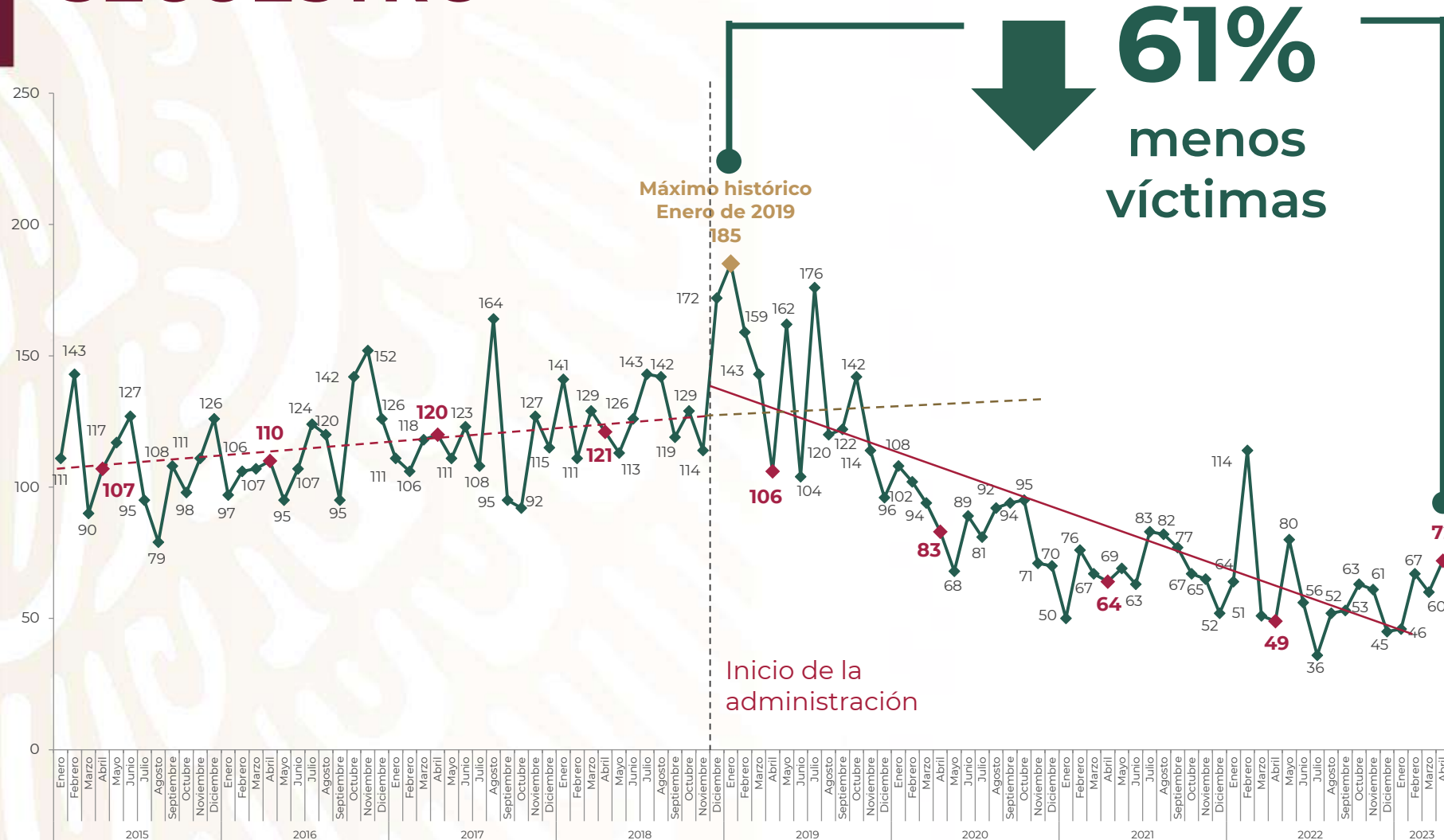
En abril de 2023 el feminicidio **bajó 40.6%** respecto a diciembre de 2018. Seguimos intensificando la persecución y sanción de la violencia feminicida.

Enero 2015 – abril 2023

Fuente: SESNSP-CNI con información reportada por las procuradurías o fiscalías de las 32 entidades federativas.



# FUERO COMÚN SECUESTRO



En abril el secuestro **disminuyó 61%** en relación con enero de 2019, al pasar de 185 a 72 víctimas.

Enero 2015 – abril 2023

Fuente: SESNSP-CNI con información reportada por las procuradurías o fiscalías de las 32 entidades federativas.





**SEGURIDAD**

SECRETARÍA DE SEGURIDAD  
Y PROTECCIÓN CIUDADANA

FUERO COMÚN

# RESULTADOS CONASE-UECS EN SECUESTRO

(COORDINACIÓN NACIONAL ANTISECUESTRO)

16 de julio de 2019 – 30 de abril de 2023



**5,239**

detenidos



**585**

bandas  
desarticuladas



**2,361**

víctimas  
liberadas



# FUERO COMÚN EXTORSIÓN

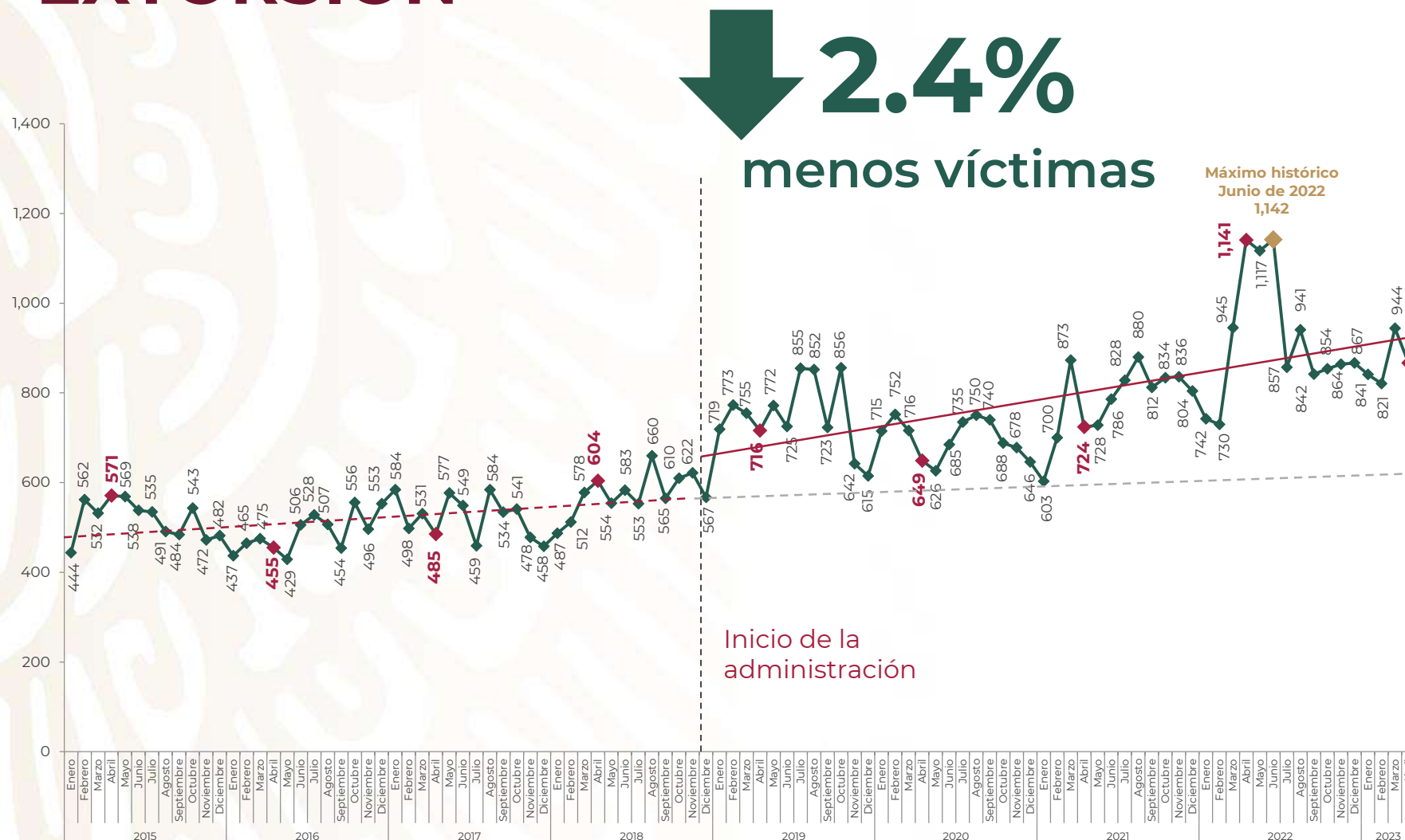


**SEGURIDAD**

SECRETARÍA DE SEGURIDAD  
Y PROTECCIÓN CIUDADANA

En extorsión **logramos una reducción de 2.4%** en el número de víctimas en enero-abril de 2023, en comparación con el mismo periodo de 2022.

**Seguimos trabajando para contener este delito**, en coordinación con los gobiernos de los estados.



Enero 2015 – abril 2023

Fuente: SESNSP-CNI con información reportada por las procuradurías o fiscalías de las 32 entidades federativas.





# AVANCES DE LAS MESAS DE PAZ

2 de enero de 2022 al 7 de mayo de 2023



Destacan los operativos para:

- ✓ **Brindar seguridad a comunidades escolares**
- ✓ **Sancionar la venta de bebidas alcohólicas a menores de edad**
- ✓ **Desarticular puntos de venta de droga en las inmediaciones de las escuelas**

Las Mesas de Paz, en coordinación con la Secretaría de Educación Pública, atiende a comunidades escolares de


**401 planteles**

de educación media superior,

mediante la gestión de rondines de seguridad, servicios urbanos, pláticas y talleres de prevención, con un impacto en:

**621 mil**

**550 alumnos**



Se han verificado

**20 mil 281**

**giros negros**



# ROBO DE HIDROCARBUROS

## Desvío de miles de barriles al día por mercado ilícito de combustible

El combate al robo de combustible continúa arrojando resultados alentadores, de 72 mil barriles que se robaban por día a principios de diciembre de 2018, se **ha bajado a 4 mil 900 barriles**, es decir, **93.1% menos**.


### Ahorro estimado del 1 de diciembre de 2018 al 30 de abril de 2023:

# \$266,123,229,636.00

Doscientos sesenta y seis mil ciento veintitrés millones doscientos veintinueve mil seiscientos treinta y seis pesos 00/100 M.N.



Fuente: Petróleos Mexicanos (PEMEX) \*Reporte diario del desvío de hidrocarburos. Con fecha de actualización al 30 de abril de 2023.





# PREVENCIÓN DE TOMA DE CASETAS

En esta administración se puso en marcha el **Plan Caseta Segura**, con el objetivo de evitar daños patrimoniales al Estado y proteger a la población que hace uso de las carreteras del país. De esta manera:



**Se evitó la pérdida de**

**6 mil 516 millones de pesos**

**en el inicio de 2023**

**Y de 2020 al 4 de mayo de 2023**

**48 mil 860 millones de pesos**





**SEGURIDAD**

SECRETARÍA DE SEGURIDAD Y PROTECCIÓN CIUDADANA

# REGULARIZACIÓN DE VEHÍCULOS DE PROCEDENCIA EXTRANJERA

**16 ESTADOS BENEFICIADOS:**

**DEL 19 DE MARZO 2022 AL 15 DE MAYO 2023**



**152**  
módulos  
instalados

**1 millón 441 mil 797**  
vehículos  
regularizados

Recursos obtenidos para pavimentación (aproximado):

**3 mil 604 millones 492 mil 500 pesos**

**El programa  
continuará hasta el  
30 de junio 2023**



**BCSnosUNE**  
Gobierno de Baja California Sur

